

Demonstrações Contábeis

Fundo Brasileiro para a Biodiversidade - Funbio

31 de dezembro de 2020 e 2019
com Relatório do Auditor Independente

Fundo Brasileiro para a Biodiversidade - Funbio

Demonstrações contábeis

31 de dezembro de 2020 a 2019

Índice

Relatório do auditor independente sobre as demonstrações contábeis.....	1
Demonstrações contábeis	
Balanço patrimonial	4
Demonstração do resultado	5
Demonstração das mutações do patrimônio líquido.....	6
Demonstração do fluxo de caixa	7
Notas explicativas às demonstrações contábeis	8

Relatório do auditor independente sobre as demonstrações contábeis

Aos
Administradores e Conselheiros do
Fundo Brasileiro para a Biodiversidade - FUNBIO
Rio de Janeiro - RJ

Opinião

Examinamos as demonstrações contábeis do Fundo Brasileiro para a Biodiversidade - FUNBIO (Instituição), que compreendem o balanço patrimonial em 31 de dezembro de 2020 e as respectivas demonstrações do resultado, do resultado abrangente, das mutações do patrimônio líquido e dos fluxos de caixa para o exercício findo nessa data, bem como as correspondentes notas explicativas, incluindo o resumo das principais políticas contábeis.

Em nossa opinião, as demonstrações contábeis acima referidas apresentam adequadamente, em todos os aspectos relevantes, a posição patrimonial e financeira da Instituição em 31 de dezembro de 2020, o desempenho de suas operações e os seus fluxos de caixa para o exercício findo nessa data, de acordo com as práticas contábeis adotadas no Brasil aplicáveis às entidades sem finalidades de lucros (ITG 2002 (R1)).

Base para opinião

Nossa auditoria foi conduzida de acordo com as normas brasileiras e internacionais de auditoria. Nossas responsabilidades, em conformidade com tais normas, estão descritas na seção a seguir, intitulada "Responsabilidades do auditor pela auditoria das demonstrações contábeis". Somos independentes em relação à Instituição, de acordo com os princípios éticos relevantes previstos no Código de Ética Profissional do Contador e nas normas profissionais emitidas pelo Conselho Federal de Contabilidade, e cumprimos com as demais responsabilidades éticas de acordo com essas normas. Acreditamos que a evidência de auditoria obtida é suficiente e apropriada para fundamentar nossa opinião.

Responsabilidades da administração e da governança pelas demonstrações contábeis

A administração é responsável pela elaboração e adequada apresentação das demonstrações contábeis de acordo com as práticas contábeis adotadas no Brasil aplicáveis às entidades sem finalidades de lucros (ITG 2002 (R1)) e pelos controles internos que ela determinou como necessários para permitir a elaboração de demonstrações contábeis livres de distorção relevante, independentemente se causada por fraude ou erro.

Na elaboração das demonstrações contábeis, a administração é responsável pela avaliação da capacidade de a Instituição continuar operando, divulgando, quando aplicável, os assuntos relacionados com a sua continuidade operacional e o uso dessa base contábil na elaboração das demonstrações contábeis, a não ser que a administração pretenda liquidar a Empresa ou cessar suas operações, ou não tenha nenhuma alternativa realista para evitar o encerramento das operações.

Os responsáveis pela governança da Empresa são aqueles com responsabilidade pela supervisão do processo de elaboração das demonstrações contábeis.

Responsabilidades do auditor pela auditoria das demonstrações contábeis

Nossos objetivos são obter segurança razoável de que as demonstrações contábeis, tomadas em conjunto, estão livres de distorção relevante, independentemente se causada por fraude ou erro, e emitir relatório de auditoria contendo nossa opinião. Segurança razoável é um alto nível de segurança, mas não uma garantia de que a auditoria realizada de acordo com as normas brasileiras e internacionais de auditoria sempre detecta as eventuais distorções relevantes existentes. As distorções podem ser decorrentes de fraude ou erro e são consideradas relevantes quando, individualmente ou em conjunto, possam influenciar, dentro de uma perspectiva razoável, as decisões econômicas dos usuários tomadas com base nas referidas demonstrações contábeis.

Como parte da auditoria realizada de acordo com as normas brasileiras e internacionais de auditoria, exercemos julgamento profissional e mantemos ceticismo profissional ao longo da auditoria. Além disso:

- Identificamos e avaliamos os riscos de distorção relevante nas demonstrações contábeis, independentemente se causada por fraude ou erro, planejamos e executamos procedimentos de auditoria em resposta a tais riscos, bem como obtivemos evidência de auditoria apropriada e suficiente para fundamentar nossa opinião. O risco de não detecção de distorção relevante resultante de fraude é maior do que o proveniente de erro, já que a fraude pode envolver o ato de burlar os controles internos, conluio, falsificação, omissão ou representações falsas intencionais.
- Obtivemos entendimento dos controles internos relevantes para a auditoria para planejarmos procedimentos de auditoria apropriados às circunstâncias, mas, não, com o objetivo de expressarmos opinião sobre a eficácia dos controles internos da Instituição.
- Avaliamos a adequação das políticas contábeis utilizadas e a razoabilidade das estimativas contábeis e respectivas divulgações feitas pela administração.
- Concluímos sobre a adequação do uso, pela administração, da base contábil de continuidade operacional e, com base nas evidências de auditoria obtidas, se existe incerteza relevante em relação a eventos ou condições que possam levantar dúvida significativa em relação à capacidade de continuidade operacional da Instituição. Se concluirmos que existe incerteza relevante, devemos chamar atenção em nosso relatório de auditoria para as respectivas divulgações nas demonstrações contábeis ou incluir modificação em nossa opinião, se as divulgações forem inadequadas. Nossas conclusões estão fundamentadas nas evidências de auditoria obtidas até a data de nosso relatório. Todavia, eventos ou condições futuras podem levar a Instituição a não mais se manter em continuidade operacional.



- Avaliamos a apresentação geral, a estrutura e o conteúdo das demonstrações contábeis, inclusive as divulgações e se as demonstrações contábeis representam as correspondentes transações e os eventos de maneira compatível com o objetivo de apresentação adequada.

Comunicamo-nos com os responsáveis pela governança a respeito, entre outros aspectos, do alcance e da época dos trabalhos de auditoria planejados e das constatações significativas de auditoria, inclusive as deficiências significativas nos controles internos que eventualmente tenham sido identificadas durante nossos trabalhos.

Rio de Janeiro, 29 de abril de 2021.

ERNST & YOUNG
Auditores Independentes S.S.
CRC-2SP015199/O-6

A handwritten signature in blue ink, appearing to read 'Walter G. Neumayer'.

Walter G. Neumayer
Contador CRC-1RJ091659/O-0

Fundo Brasileiro para a Biodiversidade - FUNBIO

Balço patrimonial
31 de dezembro de 2020 e 2019
(Em milhares de reais)

	Notas	31/12/2020	31/12/2019
Ativo			
Circulante			
Caixa e equivalentes de caixa	5.a	9.351	3.545
Recursos vinculados a projetos	5.e	354.977	329.378
Recursos vinculados a Agência GEF	5.c e 9	12.042	10.176
Adiantamento de projetos - Agência GEF	9	3.000	1.997
Agência GCF - Readiness	5.d e 10	1.173	-
Valores em trânsito do exterior		495	659
Outros		1.579	1.067
		382.617	346.822
Não circulante			
Recursos vinculados a projetos - Fundos	5.f	854.658	608.199
Fundo de Recursos do FUNBIO - FRF	5.b e 11	32.433	30.061
Imobilizado	6	1.290	1.330
		888.381	639.590
Total do ativo		1.270.998	986.412
Passivo			
Circulante			
Fornecedores		513	1.525
Salários e encargos a pagar	7	2.523	2.375
Impostos e taxas		130	221
Recursos vinculados a projetos	8	354.584	327.701
Recursos vinculados a Agência GEF	9	15.042	12.173
Recursos Vinculados Agência GCF - Readiness	10	1.173	-
Outras contas a pagar		111	134
Outros Créditos		4.215	-
		378.291	344.129
Não circulante			
Recursos vinculados a projetos - Fundos	8	854.658	608.199
		854.658	608.199
Patrimônio líquido			
Fundo de Recursos do FUNBIO - FRF	11	32.433	30.061
Superávits acumulados		5.616	4.023
Total do patrimônio líquido		38.049	34.084
Total do passivo e patrimônio líquido		1.270.998	986.412

As notas explicativas são parte integrante das demonstrações contábeis.

Fundo Brasileiro para a Biodiversidade - FUNBIO

Demonstração do resultado

Exercícios findos em 31 de dezembro de 2020 e 2019
(Em milhares de reais)

	Nota	31/12/2020	31/12/2019
Receitas operacionais			
Agência GEF	9	720	719
Agência GCF (Readiness)	10	184	-
Reembolso de projetos	12	9.301	13.122
Recuperação de custos	13	7.882	3.264
Total Receita de doações		18.087	17.105
Serviços prestados	14	90	238
Total Receita de Serviços		90	238
Receita Bruta		18.177	17.343
Outras receitas (despesas) operacionais			
Despesas administrativas e gerais	15	(17.780)	(17.619)
Aplicação de Recursos	11	1.000	-
Resultado operacional antes do resultado financeiro		1.397	(276)
Resultado financeiro	16		
Despesas financeiras		(926)	(788)
Receitas financeiras		4.994	4.564
		4.068	3.776
Resultado operacional		5.465	3.500
Resultado de projetos	8		
Prestação de contas aprovadas		105.530	88.793
Desembolso para parceiros		(29.701)	(15.830)
Recursos executados		(76.286)	(74.537)
Provisionamento em execução		457	1.574
Total Resultado de projetos		-	-
Superavit do exercício		5.465	3.500

As notas explicativas são parte integrante das demonstrações contábeis.

Fundo Brasileiro para a Biodiversidade - FUNBIO

Demonstração das mutações do patrimônio líquido
Exercícios findos em 31 de dezembro de 2020 e 2019
(Em milhares de reais)

	Nota	Fundo de Recursos do FUNBIO - FRF	Superavit / (deficit) acumulado	Superavit do exercício	Total do patrimônio líquido
Saldos em 31 de dezembro 2018		26.452	4.632	-	31.084
Superavit do exercício		-	-	3.500	3.500
Transferência para superavit/(deficit) acumulado		-	3.500	(3.500)	-
Destinação de superavit do exercício	11	3.500	(3.500)	-	-
Aporte Fundo de Recursos do FUNBIO - FRF	11	609	(609)	-	-
Transferência de recurso para Projeto Bolsa Funbio	11	(500)	-	-	(500)
Saldos em 31 de dezembro 2019		30.061	4.023	-	34.084
Superavit do exercício		-	-	5.465	5.465
Transferência para superavit/(deficit) acumulado		-	5.465	(5.465)	-
Destinação de superavit do exercício	11	3.872	(3.872)	-	-
Transferência de recurso para conta administrativa	11	(1.000)	-	-	(1.000)
Transferência de recurso para Projeto Bolsa Funbio	11	(500)	-	-	(500)
Saldos em 31 de dezembro 2020		32.433	5.616	-	38.049

As notas explicativas são parte integrante das demonstrações contábeis.

Fundo Brasileiro para a Biodiversidade - FUNBIO

Demonstração do fluxo de caixa

Exercícios findos em 31 de dezembro de 2020 e 2019
(Em milhares de reais)

	<u>31/12/2020</u>	<u>31/12/2019</u>
Atividades operacionais		
Superavit do exercício	5.465	3.500
Ajustes do superávit ao caixa e equivalentes de caixa proveniente das/ (aplicados nas) atividades operacionais		
Depreciação e amortização	221	247
Rendimentos financeiros - FRF	(3.872)	(3.500)
	1.814	247
Diminuição nos Ativos Circulantes		
Outros ativos	(1.898)	(423)
Aumento (diminuição) nos Passivos Circulantes		
Fornecedores	(1.012)	1.111
Salários e obrigações trabalhistas	148	(34)
Impostos e taxas	(91)	(4)
Outras contas a pagar	(23)	(56)
Outros Créditos	4.215	-
Caixa líquido gerado nas atividades operacionais	3.153	841
Atividades de investimento		
Aporte - FRF	1.500	(109)
Aquisição de ativo imobilizado	(181)	(50)
Caixa líquido gerado pelas (aplicado nas) atividades de investimento	1.319	(159)
Atividades de financiamento		
Recebimento de recursos vinculados a projetos	144.220	91.825
Rendimentos sobre recursos vinculados a projetos	153.350	94.164
Variações cambiais sobre recursos vinculados a projetos	111.021	23.956
Gestão financeira sobre recursos vinculados a projetos	(3.792)	(4.332)
Custos vinculados a projetos	(131.457)	(56.558)
Aumento dos recursos vinculados aos projetos	(270.508)	(149.674)
Transferência de recurso para conta administrativa	(1.000)	-
Transferência de recurso para Projeto Bolsa Funbio	(500)	(500)
Caixa líquido aplicado nas atividades de financiamento	1.334	(1.119)
Aumento (redução) de caixa e equivalentes de caixa	5.806	(437)
Saldo de caixa e equivalente no início do exercício	3.545	3.982
Saldo de caixa e equivalente no final do exercício	9.351	3.545
Aumento (redução) de caixa e equivalentes de caixa	5.806	(437)

As notas explicativas são parte integrante das demonstrações contábeis.

Fundo Brasileiro para a Biodiversidade - Funbio

Notas explicativas às demonstrações contábeis
31 de dezembro de 2020 e 2019
(Em milhares de reais)

1. Contexto operacional

O Fundo Brasileiro Para a Biodiversidade (FUNBIO) é uma Instituição nacional privada, sem fins lucrativos, que trabalha em parceria com os setores governamental, empresarial e a sociedade civil para que recursos estratégicos e financeiros sejam destinados a iniciativas efetivas de conservação da biodiversidade. A sede da entidade está localizada na Rua Voluntários da Pátria, nº 286, 5º e 6º andares, Botafogo, Rio de Janeiro-RJ e estabelecimento em Brasília - DF na SHN Quadra 2, Bloco F, Executive Office Tower, salas 1323 a 1326 na Asa Norte

Entre as principais atividades realizadas estão a gestão financeira de projetos e fundos de recursos, o desenho de mecanismos financeiros e estudos de novas fontes de recursos para a conservação, além de compras e contratações de bens e serviços. Desde o início das atividades, em 1996, o FUNBIO já apoiou 306 programas e projetos que beneficiaram 255 instituições em todo o país e 350 Unidades de Conservação. O Funbio é credenciado como agência implementadora do GEF - Global Environment Facility e do GCF - Green Climate Fund.

A execução de recursos pelo FUNBIO em 2020 foi de R\$105.530 (R\$88.793 em 2019), um incremento de 19%. Operando na maior parte do ano de 2020 em formato remoto, resguardando a saúde dos funcionários e automatizando os acessos a sistemas em nuvem (cloud computing) o Funbio alcançou a compatibilização de seguir as orientações das autoridades de saúde e manter o cumprimento de sua missão de aportar recursos na Biodiversidade. Além desta execução, o Funbio enquanto agência do GEF executou R\$7.068 (R\$2.566 em 2019).

Recursos destinados à execução dos projetos e aqueles utilizados pela entidade para consecução dos seus objetivos estatutários encontram-se segregados e podem ser identificados neste relatório.

Ao final do presente exercício o FUNBIO reúne ativos sob gestão no montante de R\$1.270.998 (R\$986.412 em 31 de dezembro de 2019), um crescimento de 29%, sendo aproximadamente 67% vinculados a ações e projetos de longo prazo organizados em fundos geridos em investimentos também de longo prazo.

A governança do FUNBIO é liderada pelo Conselho Deliberativo (CD), que reúne 16 membros dos setores acadêmico, ambiental, da sociedade civil, empresarial, e governamental e é responsável pela definição da estratégia e pela direção geral da organização. O CD avalia rumos estratégicos e gestão institucional, estabelece uma política geral, define metas e prioridades, transformadas em ações pela Secretaria Executiva. Os Conselheiros participam de modo voluntário, aportando suas experiências e conhecimento. O Conselho Deliberativo organiza-se em Comissões que tratam de questões específicas, como as comissões de Gestão, Técnicas de Projetos, de Finanças e Auditoria e de um Comitê de Gestão de Ativos.

Fundo Brasileiro para a Biodiversidade - Funbio

Notas explicativas às demonstrações contábeis--Continuação
31 de dezembro de 2020 e 2019
(Em milhares de reais)

1. Contexto operacional--Continuação

O FUNBIO é credenciado como agência nacional implementadora do Green Climate Fund (GCF), que apoia projetos para responder às mudanças climáticas, destinando investimento em desenvolvimento de baixo carbono e resiliência climática.

O FUNBIO é também agência nacional implementadora do GEF, o Fundo Global para o Meio Ambiente, criado em 1992 para apoiar projetos que respondam às principais pressões ambientais do planeta.

Impacto COVID-19

Desde o início de janeiro de 2020, foi identificado o surto de um novo vírus denominado COVID-19. O Ministério da Saúde do Brasil comunicou o primeiro caso registrado no país em 25 de fevereiro de 2020 na cidade de São Paulo. Devido a velocidade de contaminação e crescente número de infectados, em 11 de março de 2020, o COVID-19 foi classificado pela Organização Mundial da Saúde (OMS) como uma pandemia mundial.

Para desacelerar a contaminação pelo COVID-19, diversos países impuseram uma série de medidas restritivas de deslocamento social, como a quarentena e fechamento de fronteiras com outros países, situações sem precedentes na história recente do mundo. O governo brasileiro, agindo em conjunto com os estados e municípios, adotou uma série de medidas, dentre estas, decretos e medidas provisórias para minimizar o risco de contaminação da população, do impacto econômico nos diversos setores, e ainda evitar o colapso do sistema de saúde do país.

Devido aos impactos da pandemia, desde 18 de março de 2020, foram adotadas uma série de medidas visando proteger a saúde e a segurança de nossos funcionários, tais como:

- Inclusão de 100% do quadro de funcionários em regime de home office;
- Fechamento do escritório do RJ e Brasília;
- Afastamento das gestantes, dos maiores de 60 anos, dos imunodeprimidos e dos diabéticos;
- Foram criados processo de pagamento por meio remoto entre às áreas transformando todos os arquivos em digitais;
- Proibição de viagens nacionais e internacionais;
- Diante da medida provisória 927/2020, oficializamos para todos os funcionários assinarem o termo aditivo de contrato de trabalho para alteração temporária do regime presencial para teletrabalho por prazo indeterminado;

O Funbio veio monitorando os desenvolvimentos relacionados ao COVID-19 durante 2020 e coordenando suas ações operacionais com base nos planos de continuidade de negócios existentes e nas orientações de organizações globais e locais de saúde, Governos Federal, Estadual e Municipal e melhores práticas gerais de gestão de crises.

Fundo Brasileiro para a Biodiversidade - Funbio

Notas explicativas às demonstrações contábeis--Continuação
31 de dezembro de 2020 e 2019
(Em milhares de reais)

2. Apresentação das demonstrações financeiras e políticas contábeis

2.1. Declaração de conformidade

As demonstrações contábeis da Entidade, referentes ao exercício findo em 31 de dezembro de 2020, foram elaboradas de acordo com as práticas contábeis adotadas no Brasil, aplicáveis a entidades sem finalidade de lucros, que compreendem as normas Interpretação Técnica Geral (ITG 2002(R1)), aprovadas pela Resolução CFC nº 1.409/2012, bem como pronunciamentos emitidos pelo Comitê de Pronunciamentos Contábeis (CPC) e aprovados pelo Conselho Federal de Contabilidade (CFC).

A emissão destas demonstrações contábeis foi autorizada pelo Conselho Deliberativo da Entidade 29 de abril de 2021.

2.2. Base de mensuração

As demonstrações contábeis foram preparadas com base no custo histórico, exceto as aplicações financeiras apresentadas a valor justo por meio do resultado.

2.3. Classificação corrente versus não corrente

A Entidade apresenta ativos e passivos no balanço patrimonial com base na sua classificação como circulante ou não circulante. Um ativo é classificado no circulante quando:

- Espera-se que seja realizado, ou pretende-se que seja vendido ou consumido no decurso normal do ciclo operacional da entidade.
- Está mantido essencialmente com o propósito de ser negociado.
- Espera-se que seja realizado até 12 meses após a data do balanço.
- É caixa ou equivalente de caixa (conforme definido no Pronunciamento Técnico CPC 03 - Demonstração dos Fluxos de Caixa).

Todos os demais ativos são classificados como não circulantes.

Um passivo é classificado no circulante quando:

- Espera-se que seja liquidado durante o ciclo operacional normal da entidade.
- Está mantido essencialmente para a finalidade de ser negociado.
- Deve ser liquidado no período de até 12 meses após a data do balanço.
- A entidade não tem direito incondicional de diferir a liquidação do passivo durante pelo menos 12 meses após a data do balanço.

Fundo Brasileiro para a Biodiversidade - Funbio

Notas explicativas às demonstrações contábeis--Continuação
31 de dezembro de 2020 e 2019
(Em milhares de reais)

2. Apresentação das demonstrações financeiras e políticas contábeis-- Continuação

2.4. Moeda funcional e moeda de apresentação

Essas demonstrações contábeis são apresentadas em Real, que é a moeda funcional da Entidade. Todas as informações contábeis apresentadas em milhares de Real foram arredondadas para o valor mais próximo, exceto quando indicado de outra forma.

2.5. Uso de estimativas e julgamentos

A elaboração das demonstrações contábeis de acordo com as práticas contábeis adotadas no Brasil aplicáveis a entidades sem finalidade de lucro requer que a Administração da Entidade use de julgamentos na determinação e no registro de estimativas contábeis. Ativos e passivos sujeitos a estimativas e premissas incluem a vida útil econômica e o valor residual do ativo imobilizado e provisão para riscos judiciais. A liquidação das transações envolvendo essas estimativas poderá resultar em valores diferentes dos estimados em razão de imprecisões inerentes ao processo da sua determinação. A Entidade revisa as estimativas e as premissas pelo menos anualmente.

2.6. Conversão de moeda estrangeira

As operações com moedas estrangeiras são convertidas para a moeda funcional, utilizando as taxas de câmbio vigentes nas datas das transações. Os ganhos e as perdas cambiais resultantes da liquidação dessas transações e da conversão dos ativos e passivos monetários denominados em moeda estrangeira pelas taxas de câmbio do final do exercício são reconhecidos na demonstração do resultado.

2.7. Caixa e equivalentes de caixa, recursos vinculados a projetos, FRF e aplicações financeiras

Incluem dinheiro em caixa, depósitos bancários, outros investimentos de curto prazo de alta liquidez, com vencimentos originais de até três meses ou menos e com risco insignificante de mudança de valor; para fins de demonstração dos fluxos de caixa inclui os saldos em contas garantidas, quando utilizadas. As aplicações dos Fundos geridos pelo Funbio, através de Gestores de Ativos, Pragma Gestão de Patrimônio Ltda e Julius Bär Investment Bank, são aplicações diversificadas, de curto e longo prazo, variando de 1 ano a 8 anos, com liquidez variando de D+1 a D+ 180 dias. Os recursos estão investidos em Títulos Públicos - NTN-Bs, Renda variável local e internacional, Equities, *hedge Funds*, Renda fixa *Low Vol* e pré-fixada/inflação. As aplicações seguem as políticas de investimento de cada fundo e as orientações do Comitê de Gestão de Ativos do Funbio.

Fundo Brasileiro para a Biodiversidade - Funbio

Notas explicativas às demonstrações contábeis--Continuação
31 de dezembro de 2020 e 2019
(Em milhares de reais)

2. Apresentação das demonstrações financeiras e políticas contábeis-- Continuação

2.8. Instrumentos financeiros

Um instrumento financeiro é um contrato que dá origem a um ativo financeiro de uma entidade e a um passivo financeiro ou instrumento patrimonial de outra entidade.

Ativos financeiros

Reconhecimento inicial e mensuração

Ativos financeiros são classificados, no reconhecimento inicial, como subsequentemente mensurados ao custo amortizado, ao valor justo por meio de outros resultados abrangentes e ao valor justo por meio do resultado.

A classificação dos ativos financeiros no reconhecimento inicial depende das características dos fluxos de caixa contratuais do ativo financeiro e do modelo de negócios da Entidade para a gestão destes ativos financeiros. A Entidade inicialmente mensura um ativo financeiro ao seu valor justo acrescido dos custos de transação, no caso de um ativo financeiro não mensurado ao valor justo por meio do resultado.

Para que um ativo financeiro seja classificado e mensurado pelo custo amortizado ou pelo valor justo por meio de outros resultados abrangentes, ele precisa gerar fluxos de caixa que sejam “exclusivamente pagamentos de principal e de juros” (também referido como teste de “SPPI”) sobre o valor do principal em aberto. Esta avaliação é executada em nível de instrumento.

O modelo de negócios da Entidade para administrar ativos financeiros se refere a como ela gerencia seus ativos financeiros para gerar fluxos de caixa. O modelo de negócios determina se os fluxos de caixa resultarão da cobrança de fluxos de caixa contratuais, da venda dos ativos financeiros ou de ambos.

As compras ou vendas de ativos financeiros que exigem a entrega de ativos dentro de um prazo estabelecido por regulamento ou convenção no mercado (negociações regulares) são reconhecidas na data da negociação, ou seja, a data em que a Entidade se compromete a comprar ou vender o ativo.

Fundo Brasileiro para a Biodiversidade - Funbio

Notas explicativas às demonstrações contábeis--Continuação
31 de dezembro de 2020 e 2019
(Em milhares de reais)

2. Apresentação das demonstrações financeiras e políticas contábeis-- Continuação

2.8. Instrumentos financeiros--Continuação

Ativos financeiros--Continuação *Mensuração subsequente*

Para fins de mensuração subsequente, os ativos financeiros da Entidade são classificados nas seguintes categorias:

i) *Ativos financeiros ao valor justo por meio do resultado*

Ativos financeiros ao valor justo por meio do resultado compreendem ativos financeiros mantidos para negociação, ativos financeiros designados no reconhecimento inicial ao valor justo por meio do resultado ou ativos financeiros a serem obrigatoriamente mensurados ao valor justo. Ativos financeiros são classificados como mantidos para negociação se forem adquiridos com o objetivo de venda ou recompra no curto prazo. Derivativos, inclusive derivativos embutidos separados, também são classificados como mantidos para negociação, a menos que sejam designados como instrumentos de *hedge* eficazes. Ativos financeiros com fluxos de caixa que não sejam exclusivamente pagamentos do principal e juros são classificados e mensurados ao valor justo por meio do resultado, independentemente do modelo de negócios. Não obstante os critérios para os instrumentos de dívida serem classificados pelo custo amortizado ou pelo valor justo por meio de outros resultados abrangentes, conforme descrito acima, os instrumentos de dívida podem ser designados pelo valor justo por meio do resultado no reconhecimento inicial se isso eliminar, ou reduzir significativamente, um descasamento contábil.

Ativos financeiros ao valor justo por meio do resultado são apresentados no balanço patrimonial pelo valor justo, com as variações líquidas do valor justo reconhecidas na demonstração do resultado.

Esta categoria contempla os investimentos patrimoniais listados, os quais a Entidade não tenha classificado de forma irrevogável pelo valor justo por meio de outros resultados abrangentes.

Os ativos financeiros da Entidade ao valor justo por meio do resultado incluem principalmente as aplicações financeiras. A Entidade não possui operações com derivativos ou derivativos embutidos em 31 de dezembro de 2020 e 2019.

Fundo Brasileiro para a Biodiversidade - Funbio

Notas explicativas às demonstrações contábeis--Continuação
31 de dezembro de 2020 e 2019
(Em milhares de reais)

2. Apresentação das demonstrações financeiras e políticas contábeis-- Continuação

2.8. Instrumentos financeiros--Continuação

Ativos financeiros--Continuação

Desreconhecimento

Um ativo financeiro (ou, quando aplicável, uma parte de um ativo financeiro ou parte de um grupo de ativos financeiros semelhantes) é desreconhecido quando:

- Os direitos de receber fluxos de caixa do ativo expiraram.
- A Entidade transferiu seus direitos de receber fluxos de caixa do ativo ou assumiu uma obrigação de pagar integralmente os fluxos de caixa recebidos sem atraso significativo a um terceiro nos termos de um contrato de repasse e (a) a Entidade transferiu substancialmente todos os riscos e benefícios do ativo, ou (b) a Entidade nem transferiu nem reteve substancialmente todos os riscos e benefícios do ativo, mas transferiu o controle do ativo.

Quando a Entidade transfere seus direitos de receber fluxos de caixa de um ativo ou celebra um acordo de repasse, ela avalia se, e em que medida, reteve os riscos e benefícios da propriedade. Quando não transferiu nem reteve substancialmente todos os riscos e benefícios do ativo, nem transferiu o controle do ativo, a Entidade continua a reconhecer o ativo transferido na medida de seu envolvimento continuado. Neste caso, a Entidade também reconhece um passivo associado. O ativo transferido e o passivo associado são mensurados em uma base que reflita os direitos e as obrigações retidos pela Entidade.

O envolvimento contínuo sob a forma de garantia sobre o ativo transferido é mensurado pelo menor valor entre (i) o valor do ativo e (ii) o valor máximo da contraprestação recebida que a entidade pode ser obrigada a restituir (valor da garantia).

Fundo Brasileiro para a Biodiversidade - Funbio

Notas explicativas às demonstrações contábeis--Continuação
31 de dezembro de 2020 e 2019
(Em milhares de reais)

2. Apresentação das demonstrações financeiras e políticas contábeis-- Continuação

2.8. Instrumentos financeiros--Continuação

Passivos financeiros

Reconhecimento inicial

Os passivos financeiros são classificados, no reconhecimento inicial, como passivos financeiros ao valor justo por meio do resultado, empréstimos e financiamentos, contas a pagar, ou como derivativos designados como instrumentos de hedge em um hedge efetivo, conforme apropriado.

Todos os passivos financeiros são mensurados inicialmente ao seu valor justo, mais ou menos, no caso de passivo financeiro que não seja ao valor justo por meio do resultado, os custos de transação que sejam diretamente atribuíveis à emissão do passivo financeiro.

Os passivos financeiros da Entidade incluem fornecedores, outras contas a pagar, e recursos vinculados a projetos.

A mensuração de passivos financeiros depende de sua classificação, conforme descrito abaixo:

i) Passivos financeiros ao valor justo por meio do resultado

Passivos financeiros ao valor justo por meio do resultado incluem passivos financeiros para negociação e passivos financeiros designados no reconhecimento inicial ao valor justo por meio do resultado.

Passivos financeiros são classificados como mantidos para negociação se forem incorridos para fins de recompra no curto prazo.

Ganhos ou perdas em passivos para negociação são reconhecidos na demonstração do resultado.

Os passivos financeiros designados no reconhecimento inicial ao valor justo por meio do resultado são designados na data inicial de reconhecimento, e somente se os critérios da Interpretação Técnica Geral (ITG 2002(R1)) forem atendidos.

Os passivos financeiros da Entidade ao valor justo por meio do resultado incluem principalmente os recursos vinculados a projetos.

Fundo Brasileiro para a Biodiversidade - Funbio

Notas explicativas às demonstrações contábeis--Continuação
31 de dezembro de 2020 e 2019
(Em milhares de reais)

2. Apresentação das demonstrações financeiras e políticas contábeis-- Continuação

2.8. Instrumentos financeiros--Continuação

Passivos financeiros--Continuação

Desreconhecimento

Um passivo financeiro é baixado quando a obrigação sob o passivo é extinta, ou seja, quando a obrigação especificada no contrato for liquidada, cancelada ou expirar. Quando um passivo financeiro existente é substituído por outro do mesmo mutuante em termos substancialmente diferentes, ou os termos de um passivo existente são substancialmente modificados, tal troca ou modificação é tratada como o desreconhecimento do passivo original e o reconhecimento de um novo passivo. A diferença nos respectivos valores contábeis é reconhecida na demonstração do resultado.

Compensação de instrumentos financeiros

Os ativos financeiros e passivos financeiros são compensados e o valor líquido é apresentado no balanço patrimonial se houver um direito legal atualmente aplicável de compensação dos valores reconhecidos e se houver a intenção de liquidar em bases líquidas, realizar os ativos e liquidar os passivos simultaneamente.

2.9. Imobilizado

O imobilizado é mensurado pelo seu custo histórico, menos depreciação acumulada e perdas de redução ao valor recuperável acumulada (*impairment*), quando aplicável. O custo histórico inclui os gastos diretamente atribuíveis à aquisição dos itens incluindo os custos de financiamento relacionados com a aquisição de ativos qualificados.

Os custos subsequentes são incluídos no valor contábil do ativo ou reconhecidos como um ativo separado, conforme apropriado, somente quando for provável que fluam benefícios econômicos futuros associados ao item e que o custo do item possa ser mensurado com segurança. O valor contábil de itens ou peças substituídas é baixado. Todos os outros reparos e manutenções são lançados em contrapartida ao resultado do período, quando incorridos.

Fundo Brasileiro para a Biodiversidade - Funbio

Notas explicativas às demonstrações contábeis--Continuação
31 de dezembro de 2020 e 2019
(Em milhares de reais)

2. Apresentação das demonstrações financeiras e políticas contábeis-- Continuação

2.9. Imobilizado--Continuação

A depreciação dos ativos imobilizados é registrada durante sua vida útil, pelo período abaixo:

	<u>Anos</u>
Benfeitorias em bens de terceiros	3 a 25
Equipamentos de informática	5
Moveis e utensílios	10
Maquinas e equipamentos	10

Os valores residuais e a vida útil dos ativos são revisados e ajustados, se apropriado, ao final de cada período.

O valor contábil de um ativo é imediatamente baixado para seu valor recuperável se o valor contábil do ativo for maior do que seu valor recuperável estimado.

A vida útil é baseada nas estimativas da Administração a respeito do período em que os ativos gerarão receitas, as quais são periodicamente revisadas para adequação contínua. Alterações nas estimativas poderão resultar em variações significativas no valor contábil e os valores são apropriados ao resultado do exercício conforme as novas estimativas.

2.10. Redução ao valor recuperável dos ativos

Os ativos são revisados para a verificação de “*impairment*” sempre que eventos ou mudanças nas circunstâncias indicarem que o valor contábil pode não ser totalmente recuperável. O valor contábil de um ativo é reduzido para seu valor recuperável estimado se o valor contábil do ativo for maior que seu valor recuperável estimado. Este último é o valor mais alto entre o valor justo de um ativo menos os custos de venda e o seu valor em uso.

Fundo Brasileiro para a Biodiversidade - Funbio

Notas explicativas às demonstrações contábeis--Continuação
31 de dezembro de 2020 e 2019
(Em milhares de reais)

2. Apresentação das demonstrações financeiras e políticas contábeis-- Continuação

2.11. Fornecedores

As contas a pagar aos fornecedores são obrigações a pagar por bens ou serviços que foram adquiridos de fornecedores no curso normal das atividades e gestão de projetos, sendo classificadas como passivos circulantes se o pagamento for devido no período de até um ano (ou no ciclo operacional normal dos negócios, ainda que mais longo). Caso contrário, as contas a pagar são apresentadas como passivo não circulante. Elas são, inicialmente, reconhecidas pelo valor justo e, subsequentemente, mensuradas pelo custo amortizado com o uso do método de taxa efetiva de juros. Na prática, são normalmente reconhecidas ao valor da fatura correspondente.

2.12. Provisões

As provisões são reconhecidas quando a Entidade tem uma obrigação presente ou não formalizada como resultado de eventos passados e é provável que uma saída de recursos seja necessária para liquidar a obrigação, e o valor possa ser estimado com segurança. A Entidade é parte envolvida em processos trabalhistas, tributários e cíveis, em andamento, e está discutindo essas questões tanto na esfera administrativa como na judicial, as quais, quando aplicáveis, são amparadas por depósitos judiciais. As provisões para as eventuais perdas decorrentes desses processos são estimadas e atualizadas pela administração, amparada pelo apoio de seus consultores legais externos.

2.13. Recursos de terceiros vinculados a projetos

Os depósitos recebidos em contas do FUNBIO destinados à execução de projetos e firmados em instrumentos contratuais são reconhecidos como obrigação da Entidade perante os doadores e/ou parceiros. À medida da execução dos projetos, essas obrigações são reconhecidas em contrapartida com a conta "Prestação de contas aprovadas" no resultado do exercício.

Fundo Brasileiro para a Biodiversidade - Funbio

Notas explicativas às demonstrações contábeis--Continuação
31 de dezembro de 2020 e 2019
(Em milhares de reais)

2. Apresentação das demonstrações financeiras e políticas contábeis-- Continuação

2.14. Valores de realização e exigibilidade

Os demais ativos e passivos são demonstrados pelos valores de realização e exigibilidade, respectivamente, e contemplam, quando aplicável, as variações monetárias ou cambiais, bem como os rendimentos e encargos auferidos ou incorridos até a data do balanço, reconhecidos em base pro rata temporis. Quando aplicável, são constituídas provisões para redução dos ativos ao valor de mercado ou provável de realização. Os saldos realizáveis e exigíveis com vencimento em até 12 meses da data do balanço são classificados no ativo e passivo circulantes, respectivamente.

2.15. Reconhecimento de receita

A receita compreende o valor justo do reembolso de despesas com os projetos, recuperação de custos e eventuais prestações de serviços no curso normal das atividades da Entidade.

A receita de reembolso de projetos é reconhecida no resultado quando o FUNBIO é reembolsado pelo gerenciamento e execução dos projetos conforme objetivo social implícito em seu estatuto. Estas receitas estão previstas nos orçamentos dos projetos que são parte integrante dos acordos contratuais.

A receita de recuperação de custos é calculada com base em percentual variável de acordo com a execução dos projetos, estes valores estão previstos em instrumentos contratuais e orçamentos preparados para consecução dos objetivos dos projetos, não constituindo recursos livres para a instituição. É reconhecida no resultado no momento da prestação de contas dos projetos.

A receita de serviços prestados é reconhecida no resultado quando pode ser estimada de forma confiável, associada com a transação por referência e o estágio de execução de seus serviços à medida do cumprimento das obrigações contratuais.

Receita financeira

A receita financeira é reconhecida usando o método da taxa de juros efetiva.

2.16. Reconhecimento das despesas de projetos

As despesas realizadas por conta de projetos são reconhecidas no resultado do exercício na medida em que são incorridas.

Fundo Brasileiro para a Biodiversidade - Funbio

Notas explicativas às demonstrações contábeis--Continuação
31 de dezembro de 2020 e 2019
(Em milhares de reais)

2. Apresentação das demonstrações financeiras e políticas contábeis-- Continuação

2.17. Obrigações tributárias

2.17.1. Imposto de renda e contribuição social

Requisitos estabelecidos pela Lei nº 9.790/99:

Por ser uma Entidade sem fins lucrativos, a Entidade está isenta do recolhimento do imposto de renda e da contribuição social, conforme disposto no artigo 15 da Lei nº 9.532/97, desde que atendendo aos requisitos previstos nas alíneas "a" a "h", do § 2º, do artigo 12 da citada Lei, a saber:

- Não remunerar, por qualquer forma, seus dirigentes pelos serviços prestados, exceto no caso de associações, fundações ou organizações da sociedade civil, sem fins lucrativos, cujos dirigentes poderão ser remunerados, desde que atuem efetivamente na gestão executiva e desde que cumpridos os requisitos previstos nos arts. 3º. e 16º. da Lei no 9.790, de 23 de março de 1999, respeitados como limites máximos os valores praticados pelo mercado na região correspondente à sua área de atuação, devendo seu valor ser fixado pelo órgão de deliberação superior da entidade, registrado em ata, com comunicação ao Ministério Público, no caso das fundações;
- Aplicar integralmente seus recursos na manutenção e desenvolvimento dos seus objetivos sociais;
- Manter escrituração completa de suas receitas e despesas em livros revestidos das formalidades que assegurem a respectiva exatidão; conservar em boa ordem, pelo prazo de cinco anos, contado da data da emissão, os documentos que comprovem a origem de suas receitas e a efetivação de suas despesas, bem como a realização de quaisquer outros atos ou operações que venham a modificar sua situação patrimonial;
- Apresentar, anualmente, Declaração de Rendimentos, em conformidade com o disposto em ato da Secretaria da Receita Federal;
- Recolher os tributos retidos sobre os rendimentos por elas pagos ou creditados e a contribuição para a seguridade social relativa aos empregados, bem como cumprir as obrigações acessórias daí decorrentes;
- Assegurar a destinação de seu patrimônio a outra instituição que atenda às condições para gozo da imunidade, no caso de incorporação, fusão, cisão ou de encerramento de suas atividades, ou a órgão público;
- Outros requisitos, estabelecidos em lei específica, relacionados com o funcionamento das entidades a que se refere este artigo.

Fundo Brasileiro para a Biodiversidade - Funbio

Notas explicativas às demonstrações contábeis--Continuação
31 de dezembro de 2020 e 2019
(Em milhares de reais)

2. Apresentação das demonstrações financeiras e políticas contábeis-- Continuação

2.17. Obrigações tributárias--Continuação

2.17.2. Contribuição para o Programa de Integração Social - PIS e Contribuição para Financiamento da Seguridade Social - COFINS

Conforme o artigo 13 da Medida Provisória (MP) nº 2158-35 de 2001, as Entidades sem fins lucrativos que tenham empregados, tal como definidos pela Legislação Trabalhista, contribuirão para o PIS com uma quota fixa de 1% incidente sobre a folha de pagamento mensal. Tais Entidades são isentas de PIS sobre receitas nos termos do § 1º, do artigo 14 da MP nº 2158-35/01, desde que preencham os requisitos previstos no artigo 12 da Lei nº 9532/97.

No que diz respeito à COFINS, o inciso X, do artigo 14 da MP nº 2158-35 de 2001 determina a não incidência sobre as receitas das instituições sem fins lucrativos. Também nesse caso, o gozo da isenção depende do preenchimento dos requisitos previstos no artigo 12 da Lei nº 9532/97.

A Entidade vem cumprindo com os requisitos previstos na Lei nº 9532/97 para o gozo das isenções mencionadas.

2.18. Demonstração dos resultados abrangentes

A demonstração do resultado abrangente não está sendo apresentada, pois não existem valores a serem demonstrados sobre esse conceito, ou seja, o resultado do exercício é igual ao resultado abrangente total.

3. Novos Pronunciamentos Contábeis

Não há normas e interpretações que se aplicam pela primeira vez em 2020 que apresentem impactos nas demonstrações financeiras da Instituição. O Funbio decidiu não adotar antecipadamente nenhuma outra norma, interpretação ou alteração que tenham sido emitidas, mas ainda não vigentes.

Fundo Brasileiro para a Biodiversidade - Funbio

Notas explicativas às demonstrações contábeis--Continuação
31 de dezembro de 2020 e 2019
(Em milhares de reais)

4. Gerenciamento de risco financeiro

A Entidade apresenta exposição aos seguintes riscos advindos do uso de instrumentos financeiros: Risco de mercado e Risco de liquidez.

As informações abaixo apresentam resumo sobre a exposição da Entidade a cada um dos riscos supramencionados, os objetivos da Entidade, políticas e processos para a mensuração e gerenciamento de risco e o gerenciamento de capital. Divulgações quantitativas adicionais são incluídas ao longo dessas demonstrações contábeis.

Riscos de mercado

Risco de mercado é o risco que alterações nos preços de mercado, tais como as taxas de juros das aplicações financeiras da Entidade, têm nos ganhos auferidos em função do seu portfólio ou no valor de suas participações em instrumentos financeiros.

Nas aplicações a curto prazo (CDB e Fundos de renda fixa no Banco do Brasil) a Entidade administra os riscos de mercado através de aplicações financeiras em fundos de baixo risco de mercado e com baixa alavancagem financeira, sempre em instituições financeiras de primeira linha. Nesse sentido, observa-se o risco cambial como o principal risco de mercado decorrente dos projetos, cujos financiadores são Entidades estrangeiras.

Nas aplicações dos Fundos geridos pelo Funbio, através da Pragma Patrimônio e do Banco Julius Bär (Gestores de Ativos do Funbio), o risco de mercado considera as políticas de investimento de cada Fundo, aplicando numa diversidade de ativos afim de minimizar a volatilidade e alcançar os resultados esperados em cada política de investimento. As classes de ativos estão sujeitas ao valor de mercado, o objetivo de uma carteira de médio e longo prazo com ativos diversificados é reduzir o risco de mercado. Para os fundos, cujas políticas de investimentos mantêm um percentual aplicado no exterior, o principal risco é o cambial.

Risco cambial

Esse risco decorre da possibilidade de a Entidade vir a incorrer em perdas por conta de flutuações nas taxas de câmbio, que reduzam valores nominais faturados ou aumentem valores captados no mercado.

Os projetos são executados e orçados em reais e o controle de saldos a internalizar presente nas prestações de contas dos projetos são atualizadas pela taxa de câmbio vigente. Regularmente são efetuadas conciliações das parcelas a internalizar com as metas definidas para o projeto, em caso de variações significativas é feito um replanejamento do projeto.

Fundo Brasileiro para a Biodiversidade - Funbio

Notas explicativas às demonstrações contábeis--Continuação
31 de dezembro de 2020 e 2019
(Em milhares de reais)

4. Gerenciamento de risco financeiro--Continuação

Riscos de liquidez

É o risco de a Entidade não dispor de recursos líquidos suficientes para honrar seus compromissos financeiros, em decorrência de descasamento de prazo ou de volume entre os recebimentos e pagamentos previstos.

Para administrar a liquidez do caixa, são estabelecidas premissas de desembolsos e recebimentos futuros, sendo monitoradas diariamente pela área de tesouraria. Tal controle é exercido para administrar as contas da Entidade e de cada um de seus projetos.

Riscos de crédito

O risco de crédito da Entidade pode ser atribuído principalmente aos seus saldos de caixa e equivalentes de caixa e aplicações financeiras.

A Entidade aplica seu excedente de caixa em títulos públicos e privados de acordo com as normas aprovadas pela Administração, que seguem a política da Entidade para concentração de risco de crédito. As aplicações com risco de crédito privado são feitas apenas em instituições financeiras de primeira linha.

5. Caixa e equivalentes de caixa, FRF e recursos vinculados a projetos e Agência GEF e GCF

<u>Descrição</u>	<u>Nota</u>	<u>31/12/2020</u>	<u>31/12/2019</u>
Caixa e equivalentes de caixa	5.a	9.351	3.545
Fundo de Recursos do FUNBIO - FRF	5.b	32.433	30.061
Total de recursos próprios		41.784	33.606
Recursos vinculados a Agência GEF	5.c	12.042	10.176
Recursos vinculados a Agência GCF	5.d	1.173	-
Recursos vinculados a projetos circulante	5.e	354.977	329.378
Recursos vinculados a projetos não circulante	5.f	854.658	608.199
Total de recursos vinculados a projetos		1.222.850	947.753

Fundo Brasileiro para a Biodiversidade - Funbio

Notas explicativas às demonstrações contábeis--Continuação
31 de dezembro de 2020 e 2019
(Em milhares de reais)

5. Caixa e equivalentes de caixa, FRF e recursos vinculados a projetos e Agência GEF e GCF--Continuação

5.a) Composição dos saldos de caixa e equivalente de caixa dos recursos próprios:

Descrição	31/12/2020	31/12/2019
Fundo Fixo	3	2
<i>Aplicações financeiras no país</i>		
Banco do Brasil CDB - Administrativa	2.513	2.672
Banco do Brasil RF LP Corporate - Administrativa	6.112	-
Itaú CDB - Administrativa	-	352
Itaú APLIC AUT MAIS - Administrativa	17	22
	8.642	3.046
<i>Banco no exterior</i>		
Banco do Brasil NY FUNBIO	10	8
Banco do Brasil NY - Aplic. ALLO - ADM	696	489
	706	497
Total de caixa e equivalentes de caixa	9.351	3.545

5.b) Composição dos saldos do Fundo de Recursos do FUNBIO - FRF:

Descrição	31/12/2020	31/12/2019
<i>Aplicações financeiras no país - Gestor de ativos (1)</i>		
Itaú Pragma LIBER - Fundo de Recursos do FUNBIO - FRF	10.465	10.033
Itaú Pragma HONOR - Fundo de Recursos do FUNBIO - FRF	6.347	3.365
Itaú Pragma ARES - Fundo de Recursos do FUNBIO - FRF	6.661	-
Itaú Pragma LYNX MM - Fundo de Recursos do FUNBIO - FRF	1.743	1.166
Itaú Private EFFICAX - FRF	3.098	7.099
Credit Suisse - Fundo de Recursos do FUNBIO - FRF	-	5.045
Itaú Private Ações Index - FRF	-	968
Itaú World EQ Fia - FRF	3.878	2.385
Itaú CDB DI - FRF	241	-
Total do Fundo de Recursos do FUNBIO - FRF	32.433	30.061

(1) As aplicações dos Fundos geridos pelo FUNBIO, através da Pragma Patrimônio são diversificadas, de curto e longo prazo, variando entre 1 ano e 8 anos, com liquidez variando de D+1 a D+180 dias. Os recursos estão investidos em Títulos Públicos -NTN-Bs, Renda variável local e internacional, Equities Hedge Fund, Renda fixa Low Vol e pré-fixada/inflação. O FRF teve rendimento de 8,3% acima do benchmark de 4,3. Abaixo dispusemos a distribuição de acordo com os tipos de investimentos:

Carteira Local:	Renda Fixa Low Vol	10,1%
	Renda Fixa	36,9%
	Hedge Fund	20,1%
	Renda Variável	20,4%
	Renda Variável off	12,5%

Fundo Brasileiro para a Biodiversidade - Funbio

Notas explicativas às demonstrações contábeis--Continuação
31 de dezembro de 2020 e 2019
(Em milhares de reais)

5. Caixa e equivalentes de caixa, FRF e recursos vinculados a projetos e Agência GEF e GCF--Continuação

5.c) Composição dos saldos de Recursos vinculados a Agência GEF:

<u>Descrição</u>	<u>31/12/2020</u>	<u>31/12/2019</u>
<i>Aplicações financeiras no país</i>		
Banco do Brasil RF LP - Agência GEF Funbio	2.272	2.951
Banco do Brasil CDB - Agência GEF Projeto	85	83
Banco do Brasil CDB - Agência GEF Grant Proespecies	781	6.038
Banco do Brasil RF REF DI VIP - Agência GEF Grant Proespecies	-	1.104
Banco do Brasil RF LP - Agência GEF Grant Proespecies	8.904	-
Total de Recursos vinculados a Agência GEF	12.042	10.176

5.d) Composição dos saldos de Recursos vinculados a Agência GCF:

<u>Descrição</u>	<u>31/12/2020</u>	<u>31/12/2019</u>
<i>Aplicações financeiras no país</i>		
Banco do Brasil CDB - Agência GEF GCF - Readiness	1.173	-
Total de Recursos vinculados a Agência GCF	1.173	-

Fundo Brasileiro para a Biodiversidade - Funbio

Notas explicativas às demonstrações contábeis--Continuação
31 de dezembro de 2020 e 2019
(Em milhares de reais)

5. Caixa e equivalentes de caixa, FRF e recursos vinculados a projetos e Agência GEF e GCF--Continuação

5.e) Composição dos saldos de Recursos vinculados a projetos no ativo circulante:

Descrição	31/12/2020	31/12/2019
<i>Bancos no país</i> ⁽¹⁾	216	1.832
	216	1.832
<i>Aplicações financeiras no país - Certificado Depósito Bancário - CDB</i>		
Itaú CDB - Fauna (Carteira Fauna)	563	549
Bradesco - Acordo FMA - Instr. III -A - Finan. Fiduciário ⁽²⁾	30.967	30.195
Bradesco - Acordo FMA - Instr. I-A Comp. Ambiental ⁽²⁾	41.097	40.077
Bradesco - Acordo FMA - Instr. V - TAC ⁽²⁾	2.360	2.303
Bradesco - Acordo FMA - Instr. I-C Res. Reg. Fundiária ⁽²⁾	9.246	9.024
Bradesco - Acordo FMA - Instr. IV - OP. Rest. Florestal ⁽²⁾	2.651	2.585
Bradesco - Acordo FMA - Instr. I-B CA Federal ⁽²⁾	3.368	3.280
Bradesco - Acordo FMA - Instr. VI - OP. Outras Fontes ⁽²⁾	6.263	6.117
Banco do Brasil CDB - Mata Atlântica III	576	16
Banco do Brasil CDB - Chevron - Pesquisa Marinha e Pesqueira ⁽³⁾	12.986	16.253
Banco do Brasil CDB - Chevron Conservação da Toninha	6.046	8.844
Banco do Brasil CDB - GEF MAR	-	3.906
Banco do Brasil CDB - Kayapo	793	7
Banco do Brasil CDB - RVS Rio da Prata	564	551
Banco do Brasil CDB - Chevron Cons Ucs RJ ⁽³⁾	12.051	12.971
Banco do Brasil CDB - Chevron Cras RJ	2.944	2.907
Banco do Brasil CDB - Chevron Educ Ambiental ⁽³⁾	13.583	13.390
Banco do Brasil CDB - Rock in Rio	538	1.007
Banco do Brasil CDB - Probio Saldo MMA	25	32
Banco do Brasil CDB - Chevron UCs Fed. Fase II	6.914	7.770
Banco do Brasil CDB - Chevron Ed Amb. Fase II	9.787	9.744
Banco do Brasil CDB - Chevron Cras Fase II	2.911	2.858
Banco do Brasil CDB - Bolsa Funbio	1.152	580
Banco do Brasil CDB - Gef MAR - Petrobras ⁽³⁾	43.809	49.682
Banco do Brasil CDB - Gef Terrestre	3.454	6
Banco do Brasil CDB - REM Mato Grosso	-	14.407
Banco do Brasil CDB - FT Operacional	5.806	2.595
Banco do Brasil CDB - TAJ CSN Volta Verde	160	4.276
Banco do Brasil CDB - PMLM - SP	159	227
Banco do Brasil CDB - Exxon Mobill	111	286
Banco do Brasil CDB - TAJ Santos	194	363
Banco do Brasil CDB - R20	-	2
Banco do Brasil CDB - Fdo Florestal Amazônico	247	-
Banco do Brasil CDB - Porto Sul	1.853	-
Banco do Brasil CDB - Copaibas	-	-
Banco do Brasil CDB - Tradição Futuro Amazônia	987	-
Banco do Brasil CDB - Fdo Abrolhos Operacional	457	-
	224.622	246.810

Fundo Brasileiro para a Biodiversidade - Funbio

Notas explicativas às demonstrações contábeis--Continuação
31 de dezembro de 2020 e 2019
(Em milhares de reais)

5. Caixa e equivalentes de caixa, FRF e recursos vinculados a projetos e Agência GEF e GCF--Continuação

5.e) Composição dos saldos de Recursos vinculados a projetos no ativo circulante--Continuação

Descrição	31/12/2020	31/12/2019
<i>Aplicações financeiras no país - Renda Fixa</i>		
Banco do Brasil RF DI VIP - PROBIO Fundo de Oportunidade	2.675	2.900
Banco do Brasil RF LP CORPORATE - REM ⁽⁴⁾	118.572	76.270
Banco do Brasil RF LP CORPORATE - Copaibas	3.062	-
Banco do Brasil RF LP CORPORATE - Porto Sul	5.038	-
	<u>129.347</u>	<u>79.170</u>
<i>Demais aplicações financeiras no país</i>		
Itaú PRIV EXCLUSIVE FIC - Carteira Fundo Fauna	142	139
	<u>142</u>	<u>139</u>
<i>Bancos e aplicações no exterior</i>		
Banco do Brasil Frankfurt - Mata Atlântica III	650	1.427
	<u>650</u>	<u>1.427</u>
Total de Recursos vinculados a projetos no ativo circulante	<u>354.977</u>	<u>329.378</u>

- (1) Estas contas são compostas por diversas contas correntes no país em bancos de primeira linha.
- (2) As aplicações financeiras realizadas pelo Banco Bradesco S/A, na condição de Gestor Financeiro do FMA no Acordo de Cooperação nº 004/2016, são em operações compromissadas lastreadas em debêntures de emissão da Bradesco Leasing S/A - Arrendamento Mercantil com o compromisso de remuneração de 100% do CDI e tem como Coordenadores Líderes o próprio Banco Bradesco S/A ou o Banco Bradesco BBI S/A. A liquidez da operação compromissada é sem prazo de carência, viabilizando a operação de pagamentos pelo Funbio diariamente, em sua atividade de Gestor Operacional. O Acordo de Cooperação nº 04/2016 em sua cláusula terceira - da interveniência -, no parágrafo segundo define que "o Gestor Operacional (Funbio) é isento de qualquer tipo de responsabilidade pela condução financeira dos recursos, suas aplicações e rendimentos.
- (3) Estes recursos de projetos foram aplicados em CDB's adquiridos do Banco do Brasil S/A negociados à taxa de 97% a 101% CDI.
- (4) Em 2020, o projeto REM Mato Grosso recebeu do KFW R\$118.572, e foram aplicados em Renda Fixa LP Corporate no Banco do Brasil. A taxa de performance equivalente a 20% com base no resultado do FUNDO, sobre a rentabilidade que exceder a taxa média diária DI de um dia, conforme regulamento do Fundo do Banco do Brasil.

Fundo Brasileiro para a Biodiversidade - Funbio

Notas explicativas às demonstrações contábeis--Continuação
31 de dezembro de 2020 e 2019
(Em milhares de reais)

5. Caixa e equivalentes de caixa, FRF e recursos vinculados a projetos e Agência GEF e GCF--Continuação

5.f) Composição dos saldos de Recursos vinculados a projetos no ativo não circulante:

Descrição	31/12/2020	31/12/2019
<i>Aplicações financeiras no país - Gestor de ativos</i>		
Itaú Pragma BANYAN - Fundo Kayapó ⁽¹⁾	-	274
Itaú Pragma LIBER MM - Fundo Kayapó ⁽¹⁾	3.781	4.032
Itaú Pragma LYNX MM - Fundo Kayapó ⁽¹⁾	270	839
Itaú Pragma HONOR - Fundo Kayapó ⁽¹⁾	2.224	1.843
Itaú Private EFFICAX - Fundo Kayapó ⁽¹⁾	12.563	12.989
Itaú Pragma HONOR - Fundo de Transição - FT ⁽²⁾	16.157	11.046
Itaú Pragma SUMAUMA - Fundo de Transição - FT ⁽²⁾	125.932	117.963
Itaú Private EFFICAX - Fundo de Transição - FT ⁽²⁾	13.439	12.898
Itaú - World EQ Fia - Fundo de Transição - FT ⁽²⁾	4.148	2.907
Itaú Pragma LIBER - Fundo Abrolhos ⁽³⁾	1.105	1.498
Itaú Pragma HONOR - Fundo Abrolhos ⁽³⁾	1.578	1.177
Itaú Pragma ARES - Fundo Abrolhos ⁽³⁾	851	855
Itaú EFFICAX - Fundo Abrolhos ⁽³⁾	166	656
Itaú World EQ Fia - Fundo Abrolhos ⁽³⁾	599	450
Itaú Pragma LIBER - Fundo Amapá ⁽⁴⁾	1.860	1.964
Itaú Pragma ARES - Fundo Amapá ⁽⁴⁾	1.382	1.120
Itaú Pragma HONOR - Fundo Amapá ⁽⁴⁾	2.455	1.525
Itaú Private EFFICAX - Fundo Amapá ⁽⁴⁾	219	843
Itaú World EQ Fia - Fundo Amapá ⁽⁴⁾	1.002	595
Itaú Soberano - Fundo Marinho ⁽⁵⁾	8.839	-
Itaú World EQ Fia - Fundo Marinho ⁽⁵⁾	1.657	-
Itaú Pragma LYNX MM - Fundo Marinho ⁽⁵⁾	1.936	-
Itaú Pragma LIBER MM - Fundo Marinho ⁽⁵⁾	18.510	-
Itaú Pragma HONOR - Fundo Marinho ⁽⁵⁾	4.161	-
Itaú Pragma ARES - Fundo Marinho ⁽⁵⁾	3.475	-
	228.309	175.474
<i>Bancos no exterior</i>		
Itaú MIAMI - Fundo Amapá ⁽⁴⁾	-	35
Itaú Miami - Fundo Abrolhos ⁽³⁾	-	47
	-	82
<i>Aplicações financeiras no exterior</i>		
Itaú MIAMI - Fundo Amapá ⁽⁴⁾	-	6.415
Itaú Miami - Fundo Abrolhos ⁽³⁾	-	4.851
Julius Bär - Fundo de Transição ⁽²⁾	610.268	421.377
Julius Bär - Fundo Abrolhos ⁽³⁾	5.384	-
Julius Bär - Fundo Amapá ⁽⁴⁾	9.147	-
	624.799	432.643
<i>Fundos em trânsito (*)</i>		
	1.550	-
Total de Recursos vinculados a projetos no ativo não circulante	854.658	608.199

(*) Em 09 de novembro de 2020 ocorreu uma transferência da conta Itaú Miami CC 6086720 - Fundo ABROLHOS - UNITS BLACKROCK GLOBAL no valor de R\$1.550 para a conta do Julius Baer c/0600.6869, porém o valor ficou em trânsito e somente em 05 de fevereiro de 2021 que foi regularizado em conta.

Fundo Brasileiro para a Biodiversidade - Funbio

Notas explicativas às demonstrações contábeis--Continuação
31 de dezembro de 2020 e 2019
(Em milhares de reais)

5. Caixa e equivalentes de caixa, FRF e recursos vinculados a projetos e Agência GEF e GCF--Continuação

5.f) Composição dos saldos de Recursos vinculados a projetos no ativo não circulante-- Continuação

Gestor de Ativos e tipos de investimento:

1) Fundo Kayapó:

Carteira Local:	Renda Fixa Low Vol	66%
	Renda Fixa	21%
	Renda Variável	13%

2) Fundo de Transição:

Carteira Local:	Renda Fixa Low Vol	24%
	Renda Fixa	52%
	Hedge Funds	9%
	Renda Variável	11%
	Renda Variável off	4%

Carteira OFF:	Caixa CHF	1,51%
	Caixa DKK	0,00%
	Caixa EUR	0,51%
	Caixa USD	6,65%
	Forward transactions	-0,05%
	Renda Fixa - Bond	27,05%
	Renda Variável - Equities	62,63%
	Alternative Investments	1,71%

3) Fundo Abrolhos Terra e Mar (Fundo ATM)

Carteira Local:	Renda Fixa Low Vol	3,7%
	Renda Fixa	25,0%
	Hedge Fund	19,2%
	Renda Variável	37,8%
	Renda Variável OFF	14,3%

Carteira Off:	Caixa CHF	0,03%
	Caixa DKK	0,02%
	Caixa EUR	1,28%
	Caixa GBP	0,05%
	Caixa USD	7,13%
	Forward transactions	-0,14%
	Renda Fixa- Bonds	36,92%
	Renda Variável - Equities	52,99%
	Alternative Investments	1,72%

Fundo Brasileiro para a Biodiversidade - Funbio

Notas explicativas às demonstrações contábeis--Continuação
31 de dezembro de 2020 e 2019
(Em milhares de reais)

5. Caixa e equivalentes de caixa, FRF e recursos vinculados a projetos e Agência GEF e GCF--Continuação

5.f) Composição dos saldos de Recursos vinculados a projetos no ativo não circulante-- Continuação

Gestor de Ativos e tipos de investimento--Continuação

4) Fundo Amapá

Carteira		
Local:	Renda Fixa Low Vol	3,1%
	Renda Fixa	26,1%
	Hedge Fund	19,3%
	Renda Variável	36,8%
	Renda Variável OFF	14,7%
Carteira		
Off:	Caixa CHF	0,08%
	Caixa DKK	0,02%
	Caixa EUR	1,30%
	Caixa GBP	0,05%
	Caixa USD	7,38%
	Forward transactions	-0,14%
	Renda Fixa- Bonds	36,94%
	Renda Variável - Equites	52,67%
	Alternative Investments	1,70%

5) Fundo Marinho

Carteira		
Local:	Renda Fixa Low Vol	27,8%
	Renda Fixa	48%
	Hedge Fund	9%
	Renda Variável	10,9%
	Renda Variável OFF	4,3%

Os montantes apresentados em caixa, bancos no país, bancos no exterior e aplicações financeiras representam os saldos próprios da Entidade os quais são destinados à sua manutenção operacional e administrativa, sendo esses prontamente conversíveis em caixa e sujeitas a um risco insignificante de mudança de valor. As aplicações financeiras são compostas de Fundos e CDB's que foram adquiridos em percentuais que variam de 96% a 101% (96% a 101% em 31 de dezembro de 2019) da variação do CDI e estão registradas pelo valor da aplicação, acrescido dos rendimentos auferidos até a data do balanço.

Fundo Brasileiro para a Biodiversidade - Funbio

Notas explicativas às demonstrações contábeis--Continuação
31 de dezembro de 2020 e 2019
(Em milhares de reais)

5. Caixa e equivalentes de caixa, FRF e recursos vinculados a projetos e Agência GEF e GCF--Continuação

5.f) Composição dos saldos de Recursos vinculados a projetos no ativo não circulante-- Continuação

Gestor de Ativos e tipos de investimento--Continuação

As disponibilidades vinculadas aos projetos e Agência GEF representam os montantes repassados pelos diversos patrocinadores à Entidade, os quais são mantidos nas contas correntes individuais de cada projeto e aplicações financeiras em fundos de investimentos, operações compromissadas e certificados de depósitos bancários - CDB's, as quais possuem liquidez inferior a 90 dias, com risco insignificante de redução de valor. Tais aplicações estão sendo compostas de CDB's e compromissadas (Bradesco) remunerados com a taxa do CDI e outros investimentos em Fundos de investimento, mantidas em instituição financeira de 1ª. linha. Tais aplicações estão registradas pelo montante investido, acrescido dos rendimentos auferidos até a data do balanço.

As aplicações dos Fundos geridos pelo FUNBIO, através da Pragma Patrimônio e do Julius Bar Investment Bank, são diversificadas, de curto e longo prazo, variando entre 1 ano e 8 anos, com liquidez variando de D+1 a D+180 dias. Os recursos estão investidos em Títulos Públicos -NTN-Bs, Renda variável local e internacional, Equities Hedge Fund, Renda fixa Low Vol e pré-fixada/inflação.

6. Imobilizado

6.1. Composição

Descrição	Taxa de depreciação anual	31/12/2020		Imobilizado líquido	Imobilizado líquido em 31/12/2019
		Custo	Depreciação acumulada		
Móveis e utensílios	10%	570	(162)	408	465
Máquinas e equipamentos	10%	251	(138)	113	134
Equipamentos de informática	20%	1.292	(971)	321	260
Benfeitorias em bens de terceiros	4% a 33%	1.017	(569)	448	471
Total		3.130	(1.840)	1.290	1.330

Fundo Brasileiro para a Biodiversidade - Funbio

Notas explicativas às demonstrações contábeis--Continuação
31 de dezembro de 2020 e 2019
(Em milhares de reais)

6. Imobilizado--Continuação

6.2. Movimentação

Descrição	Móveis e utensílios	Máquinas e equipamentos	Equipamentos de Informática	Benfeitorias em bens de terceiros	Total
Saldo em 31 de dezembro de 2018	521	150	362	494	1.527
Aquisições	-	6	44	-	50
Depreciação	(56)	(22)	(146)	(23)	(247)
Saldo em 31 de dezembro de 2019	465	134	260	471	1.330
Aquisições	-	1	180	-	181
Depreciação	(57)	(22)	(119)	(23)	(221)
Saldo em 31 de dezembro de 2020	408	113	321	448	1.290

Redução ao valor recuperável de ativos

Durante o exercício encerrado em 31 de dezembro de 2020, a administração não identificou a existência de indicadores de que determinados ativos poderiam estar reconhecidos contabilmente por montantes acima do valor recuperável.

7. Salários e obrigações trabalhistas

Descrição	31/12/2020	31/12/2019
Provisão de férias e encargos	1.401	1.340
Salários a pagar	481	453
IRRF a recolher	302	281
INSS a recolher	223	195
FGTS a recolher	82	78
PIS a recolher	7	7
Outros	27	21
Total	2.523	2.375

Fundo Brasileiro para a Biodiversidade - Funbio

Notas explicativas às demonstrações contábeis--Continuação
31 de dezembro de 2020 e 2019
(Em milhares de reais)

8. Recursos de terceiros vinculados a projetos

Movimentação dos saldos dos projetos 2020

	31/12/2019	Recursos recebidos	Rendimentos sobre aplicações	Despesas Financeiras	Variação cambial	Recursos executados (1)	Provisionamentos em execução	Transferências (receita Funbio) (2)	Desembolsos/T transferência interna	Demais transf.	31/12/2020	Nota
ARPA 3ª Fase Fundo de Transição - Operacional	3.719	-	111	(122)	-	(38.414)	(277)	(4.458)	45.060	(9)	5.610	8.1
Acordo FMA - Instr. I-A Comp. Ambiental (Brad. 3000-7)	40.078	-	1.019	-	-	-	-	-	-	-	41.097	8.2
Acordo FMA - Instr. I-B CA Federal (Brad. 3001-5)	3.281	-	87	-	-	-	-	-	-	-	3.368	8.2
Acordo FMA - Instr. I-C Res. Reg. Fundiária (Brad. 3002-3)	9.025	-	221	-	-	-	-	-	-	-	9.246	8.2
Acordo FMA - Instr. II - OP. Doações (Brad. 3003-1)	-	-	-	-	-	-	-	-	-	-	-	8.2
Acordo FMA - Instr. III -A - Finan. Fiduciário (Brad. 3005-8)	30.195	-	771	-	-	-	-	-	-	-	30.966	8.2
Acordo FMA - Instr. III-B - Finan. Fid. CV (BB 25.738-9)	-	-	-	-	-	-	-	-	-	-	-	8.2
Acordo FMA - Instr. IV - OP. Rest. Florestal (Brad. 3008-2)	2.585	-	66	-	-	-	-	-	-	-	2.651	8.2
Acordo FMA - Instr. V - TAC (Brad. 3009-0)	2.302	-	57	-	-	-	-	-	-	-	2.359	8.2
Acordo FMA - Instr. VI - OP. Outras Fontes (Brad. 3010-4)	6.117	-	145	-	-	-	-	-	-	-	6.262	8.2
Kayapó Operacional	18	-	19	-	-	(878)	-	(267)	1.897	4	793	8.3
Adoção de Parques	551	-	13	-	-	-	-	-	-	-	564	8.4
Fundo de Oportunidade - Probio II	2.901	-	50	-	-	(226)	-	(52)	-	-	2.673	8.5
Carteira Fundo Fauna	688	-	18	(2)	-	-	-	-	-	-	704	8.6
GEF Mar	3.754	149	20	(2)	-	(2.888)	-	(1.014)	-	(19)	-	8.7
GEF Mar - Petrobras	49.556	2.500	1.130	(2)	-	(7.901)	(81)	(1.480)	-	-	43.722	8.7
Projeto K - KNOWLEDGE FOR ACTION	-	-	-	-	-	-	-	(187)	-	187	-	8.8
TAC Frade - Pesquisa Marinha e Pesca	16.255	-	352	-	-	(3.203)	-	(453)	-	36	12.987	8.9
TAC Frade - Conservação da Toninha	8.844	-	176	-	-	(2.637)	-	(335)	-	-	6.048	8.9
TAC Frade - Educação Ambiental	13.392	-	315	-	-	(23)	-	(100)	-	-	13.584	8.9
TAC Frade - Educação Ambiental - Fase II	9.744	-	235	-	-	(15)	-	(178)	-	-	9.786	8.9
TAC Frade - Conservação das Ucs	12.971	-	296	-	-	(1.015)	-	(200)	-	-	12.052	8.9
TAC Frade - Conservação das Ucs - Fase II	7.768	-	174	-	-	(832)	(10)	(197)	-	-	6.903	8.9
TAC Frade - CRAS RJ	2.908	-	67	-	-	-	-	(30)	-	-	2.945	8.9
TAC Frade - CRAS RJ - Fase II	2.860	-	69	(1)	-	-	-	(17)	-	-	2.912	8.9
R20	-	403	1	(1)	-	(401)	-	-	-	-	2	8.10
Subtotal	229.512	3.052	5.412	(129)	-	(58.433)	(368)	(8.968)	46.957	199	217.234	

Fundo Brasileiro para a Biodiversidade - Funbio

Notas explicativas às demonstrações contábeis--Continuação
31 de dezembro de 2020 e 2019
(Em milhares de reais)

8. Recursos de terceiros vinculados a projetos--Continuação

Movimentação dos saldos dos projetos 2020--Continuação

	31/12/2019	Recursos recebidos	Rendimentos sobre aplicações	Despesas Financeiras	Variação cambial	Recursos executados (1)	Provisionamentos em execução	Transferências (receita Funbio) (2)	Desembolsos/T transferência interna	Demais transf.	31/12/2020	Nota
Subtotal	229.512	3.052	5.412	(129)	-	(58.433)	(368)	(8.968)	46.957	199	217.234	
Amazônia Live - Rock in Rio	1.007	25	18	-	-	(350)	-	(162)	-	-	538	8.11
Mata Atlântica III	1.522	1.616	7	(15)	731	(1.866)	-	(768)	-	-	1.227	8.12
Acordo de Cooperação entre Funbio e MMA - Probio II	31	-	1	(1)	-	(6)	-	-	-	-	25	8.13
Bolsas Funbio - Conservando o Futuro	579	1.153	7	(1)	-	(435)	-	-	-	-	1.303	8.14
Gef Terrestre	6	9.839	48	(38)	-	(5.655)	(2)	(747)	-	-	3.451	8.15
REDD Early Movers Mato Grosso - REM MT	89.900	67.575	2.818	(269)	-	(32.934)	(47)	(4.212)	-	(4.260)	118.571	8.16
TCA CSN Volta Verde	4.276	-	68	-	-	(4.184)	-	-	-	-	160	8.17
Exxon Mobil - AMLD	287	500	4	(1)	-	(628)	-	(50)	-	-	112	8.18
PMLM-SP	219	303	3	(1)	-	(292)	(29)	(70)	-	-	133	8.19
TAJ Santos - PERB	363	-	7	-	-	(126)	(11)	(50)	-	-	183	8.20
Fundo Florestal Amazônico	-	543	3	(4)	-	(268)	-	(27)	-	-	247	8.21
Copaibas	-	5.011	38	-	-	-	-	(1.986)	-	-	3.063	8.22
Porto Sul	-	6.843	49	-	-	-	-	-	-	-	6.892	8.23
Kayapó - Trad. e Futuro da Amazônia	-	987	1	-	-	-	-	-	-	-	988	8.24
Fundo Abrolhos Terra e Mar (Fundo ATM) - Operacional	-	-	1	-	-	(353)	-	(143)	952	-	457	8.26
Subtotal	327.702	97.447	8.485	(459)	731	(105.530)	(457)	(17.183)	47.909	(4.061)	354.584	
Fundo de Transição	566.190	5.060	139.051	(2.508)	107.211	-	-	-	(45.060)	-	769.944	8.01
Fundo Kayapó	19.976	-	802	(43)	-	-	-	-	(1.897)	-	18.838	8.03
Fundo Amapá	12.498	-	2.050	(252)	1.769	-	-	-	-	-	16.065	8.25
Fundo Abrolhos Terra e Mar (Fundo ATM)	9.535	-	1.429	(146)	1.368	-	-	-	(952)	-	11.234	8.26
Fundo Marinho	-	36.826	2.229	(478)	-	-	-	-	-	-	38.577	8.7
Subtotal	608.199	41.886	145.561	(3.427)	110.348	-	-	-	(47.909)	-	854.658	
Total	935.901	139.333	154.045	(3.886)	111.079	(105.530)	(457)	(17.183)	-	(4.061)	1.209.242	
Circulante	327.702										354.584	
Não Circulante	608.199										854.658	

(1) Dentro do total executado de R\$105.530, R\$29.701 foram desembolsos para parceiros.

(2) O valor total apresentado como Transferências (Receita Funbio) R\$17.183 se refere a Reembolso de Projetos R\$9.301 - demonstrado na nota explicativa 13, Recuperação de Custos R\$7.882 - demonstrado na nota explicativa 14.

Fundo Brasileiro para a Biodiversidade - Funbio

Notas explicativas às demonstrações contábeis--Continuação
31 de dezembro de 2020 e 2019
(Em milhares de reais)

8. Recursos de terceiros vinculados a projetos--Continuação

Movimentação dos saldos dos projetos 2019

	31/12/2018	Recursos recebidos	Rendimentos s/ aplicações	Despesas Financeiras	Variação cambial	Recursos executados	Provisionamentos em execução	Transferências (receita Funbio) ⁽³⁾	Transf. para IDG ⁽¹⁾	Desembolsos/ Transf. interna	Demais transf.	31/12/2019
ARPA 2ª Fase - KfW	67	-	1	(1)	-	(175)	-	-	-	-	108	-
ARPA FT - Operacional	1.196	-	219	(182)	-	(38.330)	(441)	(7.057)	-	48.500	(186)	3.719
Acordo FMA - Instr. I-A Comp. Ambiental [Brad. 3000-7] ⁽¹⁾	74.121	-	3.142	(1)	-	(7.382)	-	(1.802)	(28.000)	-	-	40.078
Acordo FMA - Instr. I-B CA Federal (Brad. 3001-5)	3.133	-	159	-	-	-	-	(11)	-	-	-	3.281
Acordo FMA - Instr. I-C Res. Reg. Fundiária (Brad. 3002-3)	8.610	-	424	-	-	(9)	-	-	-	-	-	9.025
Acordo FMA - Instr. II - OP. Doações (Brad. 3003-1)	-	-	-	-	-	-	-	-	-	-	-	-
Acordo FMA - Instr. III - A - Finan. Fiduciário (Brad. 3005-8) ⁽¹⁾	32.391	215	1.589	-	-	-	-	-	(4.000)	-	-	30.195
Acordo FMA - Instr. III-B - Finan. Fid. CV (BB 25.738-3) ⁽²⁾	327	-	9	(2)	-	(337)	-	-	-	-	3	-
Acordo FMA - Instr. IV - OP. Rest. Florestal (Brad. 3008-2)	2.471	34	123	-	-	-	-	(43)	-	-	-	2.585
Acordo FMA - Instr. V - TAC [Brad. 3009-0] ⁽¹⁾	5.590	-	210	(1)	-	(1.926)	-	(287)	(1.800)	-	516	2.302
Acordo FMA - Instr. VI - OP. Outras Fontes (Brad. 3010-4)	5.848	-	291	-	-	-	-	(22)	-	-	-	6.117
TFCA - Tropical Forest Conservation Act	327	-	6	-	-	(306)	-	(32)	-	-	5	-
Kayapó Operacional	226	-	8	-	-	(719)	-	(133)	-	636	-	18
Adoção de Parques	525	-	26	-	-	-	-	-	-	-	-	551
Fundo de Oportunidade - Probio II	3.715	-	151	-	-	(805)	-	(160)	-	-	-	2.901
Carteira Fauna Brasil - Ararinha Azul	-	-	-	-	-	-	-	-	-	-	-	-
Carteira Fundo Fauna Brasil	656	-	39	(7)	-	-	-	-	-	-	-	688
GEF Nutrição	21	88	-	-	-	-	-	(109)	-	-	-	-
GEF Mar	3.810	4.893	178	(1)	-	(4.743)	(203)	(229)	-	-	49	3.754
GEF Mar - Petrobras	27.213	30.000	1.747	(13)	-	(7.611)	(132)	(1.648)	-	-	-	49.556
Projeto K - KNOWLEDGE FOR ACTION	493	136	3	(8)	(6)	(526)	-	(98)	-	-	6	-
Moore Sustentabilidade	-	-	-	-	-	-	-	-	-	-	-	-
TAC Frade - Pesquisa Marinha e Pesqueira	21.521	-	888	-	-	(5.691)	-	(467)	-	-	4	16.255
TAC Frade - Conservação da Toninha	11.626	-	450	-	-	(2.991)	-	(241)	-	-	-	8.844
TAC Frade - Educação Ambiental	13.015	-	641	-	-	(117)	-	(147)	-	-	-	13.392
TAC Frade - Educação Ambiental - Fase II	9.305	-	454	-	-	-	-	(15)	-	-	-	9.744
TAC Frade - Conservação das Ucs	14.003	-	660	-	-	(1.564)	-	(128)	-	-	-	12.971
TAC Frade - Conservação das Ucs - Fase II	9.008	-	394	(1)	-	(1.466)	(1)	(166)	-	-	-	7.768
TAC Frade - CRAS RJ	2.802	-	141	-	-	-	-	(35)	-	-	-	2.908
TAC Frade - CRAS RJ - Fase II	1.361	1.526	114	-	-	-	-	(141)	-	-	-	2.860
TAC Aerovale Caçapava	-	-	-	-	-	-	-	-	-	-	-	-
R20	-	314	-	(1)	-	(267)	-	(46)	-	-	-	1
Amazônia Live - Rock in Rio	509	500	30	-	-	(18)	-	(14)	-	-	-	1.007
Mata Atlântica III	1.754	3.333	20	(15)	(57)	(2.587)	-	(926)	-	-	-	1.522
Acordo de Cooperação entre Funbio e MMA - Probio II	312	-	1	(1)	-	(281)	-	-	-	-	-	31
Bolsas Funbio - Conservando o Futuro	1.006	1.000	10	(1)	-	(1.431)	(5)	-	-	-	-	579
Sítios Ramzar (Manguezais Amazônicos)	106	82	3	(2)	-	(189)	-	-	-	-	(1)	(1)
Gef Terrestre	232	-	19	-	(18)	(366)	-	(244)	-	-	383	6
REDD Early Movers Mato Grosso - REM MTMT	22.125	75.992	2.039	(296)	-	(7.723)	(780)	(1.400)	-	-	(57)	89.900
TCA CSN - Volta Verde	-	5.413	136	-	-	(608)	-	(665)	-	-	-	4.276
Exxon Mobil - AMLD	-	941	4	-	-	(564)	-	(94)	-	-	-	287
PMLM-SP	-	324	3	-	-	(61)	(12)	(35)	-	-	-	219
TAJ Santos - PERB	-	360	3	-	-	-	-	-	-	-	-	363
Subtotal	279.425	125.151	14.335	(533)	(81)	(88.793)	(1.574)	(16.395)	(33.800)	49.136	830	327.701

Fundo Brasileiro para a Biodiversidade - Funbio

Notas explicativas às demonstrações contábeis--Continuação
31 de dezembro de 2020 e 2019
(Em milhares de reais)

8. Recursos de terceiros vinculados a projetos--Continuação

Movimentação dos saldos dos projetos 2019--Continuação

	31/12/2018	Recursos recebidos	Rendimentos s/ aplicações	Despesas Financeiras	Variação cambial	Recursos executados	Provisionamento em execução	Transferências (receita Funbio) (3)	Transf. para IDG (1)	Desembolsos/ Transf. interna	Demais transf.	31/12/2019
Subtotal	279.425	125.151	14.335	(533)	(81)	(88.793)	(1.574)	(16.395)	(33.800)	49.136	830	327.701
Fundo de Transição	470.089	41.427	82.457	(3.714)	24.431	-	-	-	-	(48.500)	-	566.190
Fundo Kayapó	18.953	-	2.007	(348)	-	-	-	-	-	(636)	-	19.976
Fundo Amapá	10.432	-	1.979	(161)	248	-	-	-	-	-	-	12.498
Fundo Abrolhos Terra e Mar (Fundo ATM)	7.943	-	1.542	(143)	193	-	-	-	-	-	-	9.535
Subtotal	507.417	41.427	87.985	(4.366)	24.872	-	-	-	-	(49.136)	-	608.199
Total	786.842	166.578	102.320	(4.899)	24.791	(88.793)	(1.574)	(16.395)	(33.800)	-	830	935.900
Circulante	279.428											327.701
Não Circulante	507.417											608.199

(1) Em 07 e 11/ de outubro de 2019 por força do Acordo 004/2016 foi transferido recursos no valor de R\$33.800 para o Gestor operacional Instituto de Desenvolvimento e Gestão - IDG.

(2) Dentro de 2019 o valor das recargas foram R\$368, sendo que R\$337 foram prestadas contas, R\$33 devolução de saldo.

(3) O valor total apresentado como Transferências (Receita Funbio) R\$16.395 se refere a Reembolso de Projetos R\$13.122 - explicado através da nota explicativa 12, Recuperação de Custos R\$3.264 - demonstrado na nota explicativa 13 - e R\$9 relativo a devolução de saldo remanescente do Projeto TAC Aerovale, apropriado de forma equivocada em 2018.

(4) Dentro do total executado de R\$88.783, R\$15.830 fora desembolsado para parceiros.

Fundo Brasileiro para a Biodiversidade - Funbio

Notas explicativas às demonstrações contábeis--Continuação
31 de dezembro de 2020 e 2019
(Em milhares de reais)

8. Recursos de terceiros vinculados a projetos--Continuação

Seguem comentários referenciados sobre cada um dos projetos apresentados no quadro acima:

8.1. ARPA - Programa Áreas Protegidas da Amazônia

O programa ARPA é a maior iniciativa de proteção de florestas tropicais do mundo e vem contribuindo para a conservação da Amazônia brasileira desde 2002. O Fundo de Transição (FT) surgiu a partir da iniciativa ARPA para a Vida e teve início em 2014, marcando o começo da Fase III do Programa ARPA. O Fundo de Transição é um fundo extingüível, pensado e desenvolvido como alternativa para a consolidação das Unidades de Conservação apoiadas pelo Programa ARPA, mediante aplicação de recursos de doações provindas de cooperações internacionais, doações privadas, além de recursos governamentais representados por contrapartida não financeira. A Fase III visa a transferência gradual do aporte de recursos para o poder público até que os custos de manutenção das UCs apoiadas sejam mantidos integralmente pelo governo federal e estados, permitindo assim que se alcance o objetivo principal do Programa, que consiste na consolidação e proteção de 60 milhões de hectares de floresta, 15% do território da Amazônia Brasileira. A meta de apoio a UCs foi alcançada em 2017, quando o Programa já apoiava 60,8 milhões de hectares, com 117 Unidades de Conservação sobre seu guarda-chuva. Além disso, a Fase III também tem como meta a criação de 13,5 milhões de hectares de áreas protegidas na Amazônia, meta que ainda vem sendo perseguida.

O FUNBIO é o gestor financeiro do programa, realizando as atividades de aquisições e contratações para as UCs e fazendo a gestão de ativos do fundo, que garante a sustentabilidade do Programa no longo prazo. O Fundo de Transição incorporou os recursos do FAP (Fundo de Áreas Protegidas da Amazônia), constituído na primeira fase do programa, e vem alavancando novos recursos da cooperação internacional e de doações privadas, com a meta de atingir o montante de US\$215.000.

No período de 01 de janeiro a 31 de dezembro de 2020 destacamos:

- Como resultado do bom planejamento 2020/2021, realizado no segundo semestre de 2019, pela primeira vez na trajetória do Programa Arpa foi possível iniciar a execução em 1º de fevereiro, de todos os POs de um biênio (20/21).
- Cientes de que estamos em aprimoramento constante, 2020 foi um ano de finalização da implantação e melhoria de processos internos visando versatilidade e melhor desempenho institucional para o Programa Arpa. Projetos que vinham sendo desenvolvidos desde de 2018 foram implantados em 2020 fazendo deste um ano de consolidação do uso dessas melhorias (Ex. Melhorias de sistema para: solicitação de cartões, operação de despesa local, doação de bens, plataforma de aquisições, protocolo e análises de processos de consultorias e obras, etc.).

Fundo Brasileiro para a Biodiversidade - Funbio

Notas explicativas às demonstrações contábeis--Continuação
31 de dezembro de 2020 e 2019
(Em milhares de reais)

8. Recursos de terceiros vinculados a projetos--Continuação

8.1. ARPA - Programa Áreas Protegidas da Amazônia--Continuação

- Implantação e consolidação dos cartões manutenção e alimentação para todo o Programa Arpa, com ampliação de rede de fornecedores na Amazônia, além da estruturação do atendimento de equipamentos aquáticos, projeto desenvolvido em parceria entre Funbio e a empresa fornecedora do serviço de manutenção;
- Implantação e consolidação do projeto de modernização da conta vinculada, remodelada para conta de despesa local, a ferramenta de execução direta de recursos na ponta pelos gestores por meio de contas bancárias das Unidades de Conservação, teve redução da quantia mensal disponível e definição de novas regras de utilização dos recursos. O mecanismo operou adequadamente em 2020 trazendo maior segurança para as operações de execução direta dos recursos do Programa pelas UCs;
- Apoio implantação de ações emergenciais de enfrentamento a pandemia de COVID 19; Mobilização e operacionalização junto ao ICMBio, de recursos para proteção e prevenção e combate a incêndios florestais; Mobilização e operacionalização junto a SEMA-AM de recursos para contratação de pessoal e implantação de um sistema de transparência para recursos aplicados nas áreas protegidas do Estado do Amazonas
- Aprovação de um fundo de contingência do Programa Arpa a ser gerido pelo Gestor do Fundo, com previsão de recursos para cobertura de eventos imprevistos pelos mecanismos de segurança e compliance institucional;
- Implantação de oportunidades de melhoria para o Programa Arpa, identificadas no processo de auditoria de 5% das UCs do Programa, realizado no ano de 2019.
- A carteira valorizada do Fundo de Transição , atingiu o montante de R\$779.473, e R\$769.944 (2019 - R\$573.608) após a provisão de IR, um incremento líquido de 36%, decorrentes de novos depósitos recebidos de doações da Anglo American, rendimentos de aplicação financeira e variação cambial, esta última impactada pela valorização de aproximadamente 28,93% da moeda estrangeira (US\$) constante na carteira de investimentos;
- A conta do ARPA FT - Operacional recebeu R\$45.060 (2019 - R\$48.500) provenientes do Fundo de Transição em 2020 e executou um total de R\$42.871 (2019 - R\$45.387).

Fundo Brasileiro para a Biodiversidade - Funbio

Notas explicativas às demonstrações contábeis--Continuação
31 de dezembro de 2020 e 2019
(Em milhares de reais)

8. Recursos de terceiros vinculados a projetos--Continuação

8.2. FMA - Fundo Mata Atlântica do Rio de Janeiro - Acordo de Cooperação 04/2016

Em 2016, no âmbito do Acordo de Cooperação 04/2016, que recebeu a totalidade dos recursos remanescentes do Convênio SEA 003/2009 encerrado em 14 de novembro de 2016, temos a destacar os seguintes instrumentos que foram criados nos termos previstos na Lei Estadual nº 6.572, de 31 de outubro de 2013, com a alteração dada pela Lei Estadual nº 7.061, de 25 de setembro 2015, de acordo com as condições e procedimentos estipulados no edital do Chamamento Público 01/16, no Manual de Gestão do FMA (a ser pactuado pelas partes), bem como da Resolução SEA nº 491/15, alterada pela Resolução 503/16.

O FMA Acordo é composto por 6 (seis) instrumentos de operação de projetos, a saber:

8.2.1 Instrumento Operacional de Compensação Ambiental SNUC

Mecanismo destinado a operar projetos oriundos de recursos de compensação ambiental, estabelecida com base no art. 36 da Lei Federal nº 9.985/00, em que o empreendedor, após anuência do INEA, opta por depositar os recursos em conta específica do Gestor Financeiro do FMA para execução de projetos aprovados pela Câmara de Compensação Ambiental do Estado do Rio de Janeiro - CCA/RJ, subdividido em três formas:

a) *Carteira de projetos aprovados pela CCA/RJ*

Destinado à execução de projetos apresentados por órgãos municipais, estaduais e federais de meio ambiente, assim como aqueles destinados à gestão de Reservas Particulares do Patrimônio Natural - RPPN, e aprovados pela CCA/RJ, que tenham por objetivo o apoio à implantação e manutenção de uma, ou mais, UC's de proteção integral. Esta carteira recebeu o saldo inicial de R\$179.900 oriundos do Convênio 003/2009 encerrado em 14 de novembro de 2016. Já na vigência do Acordo de cooperação, não houve execução no ano de 2020 (2019 - R\$9.184), sem entrada de novos recursos nos exercícios de 2020 e 2019 e apurado rendimentos financeiros desta carteira no montante de R\$1.019 (2019 - R\$3.142), no exercício de 2020 conforme 2º Aditivo ao Acordo 004/2016, onde foi realizada a transferência de recursos sob gestão operacional do FUNBIO para outros gestores operacionais selecionados pela Secretaria Estadual do Ambiente e Sustentabilidade - SEAS, não houve transferência para o Gestor Operacional Instituto de Desenvolvimento e Gestão - IDG (2019 - R\$28.000). Assim, o saldo desta carteira no final do exercício de 2020 é de R\$41.097 (2019 - R\$40.078).

Fundo Brasileiro para a Biodiversidade - Funbio

Notas explicativas às demonstrações contábeis--Continuação
31 de dezembro de 2020 e 2019
(Em milhares de reais)

8. Recursos de terceiros vinculados a projetos--Continuação

8.2. FMA - Fundo Mata Atlântica do Rio de Janeiro - Acordo de Cooperação 04/2016-- Continuação

8.2.1 Instrumento Operacional de Compensação Ambiental SNUC--Continuação

b) *Carteira de projetos oriundos de compensação ambiental federal*

Instrumento destinado à execução de projetos em UC, encaminhados pelo Instituto Brasileiro de Recursos Naturais Renováveis - IBAMA, que tenham por objetivo o apoio à implantação e manutenção de uma, ou mais, Unidades de Conservação estaduais. Esta carteira não recebeu recursos no exercício de 2020 e 2019, não houve execução no ano de 2020 (2019 - R\$11), gerou aproximadamente R\$87 (2019 - R\$159) em rendimentos financeiros e encerrou o exercício no montante próximo de R\$3.368 (2019 - 3.281).

c) *Reserva de Regularização Fundiária*

Destinada especificamente à regularização fundiária das unidades de conservação instituídas pelo Governo do Estado do Rio de Janeiro, tornadas de domínio público e sendo o proprietário expropriado indenizado, por meio de acordo judicial ou administrativo. Não houve recebimento de recursos nos exercícios de 2020 e 2019, não houve execução no ano de 2020 (2019 - R\$9), gerou aproximadamente R\$221 (2019 - R\$424) em rendimentos financeiros e encerrou o exercício no montante próximo de R\$9.247 (2019 - 9.025).

8.2.2. Instrumento Operacional de Doação:

Mecanismo destinado a operar projetos oriundos de recursos de doações nacionais e internacionais voltados à proteção e conservação da biodiversidade, aprovados pela SEAS/RJ, cuja execução seja realizada por meio de projetos e acompanhada pelo sistema informatizado do FMA. Tal instrumento não recebeu recursos até o fim do exercício de 2020.

8.2.3. Instrumento Financeiro Fiduciário

Mecanismo financeiro destinado a captar recursos, cujo principal, sempre que possível, deverá ser preservado de forma a assegurar a gestão das unidades de conservação criadas pelo poder público estadual, especialmente as suas despesas correntes, visando à sua sustentabilidade financeira em caráter permanente. Este instrumento divide-se entre:

Fundo Brasileiro para a Biodiversidade - Funbio

Notas explicativas às demonstrações contábeis--Continuação
31 de dezembro de 2020 e 2019
(Em milhares de reais)

8. Recursos de terceiros vinculados a projetos--Continuação

8.2. FMA - Fundo Mata Atlântica do Rio de Janeiro - Acordo de Cooperação 04/2016-- Continuação

8.2.3. Instrumento Financeiro Fiduciário--Continuação

a) *Instrumento Financeiro Fundo Fiduciário*

Recebeu em 2016 o montante de R\$27.800 provenientes da transferência do saldo do Instrumento Fiduciário do Convênio 003/2009 e, já na vigência do Acordo de Cooperação em 2020, o instrumento não recebeu recursos no exercício (2019 - R\$215). Além disso, gerou rendimentos na ordem de R\$771 (2019 - R\$1.589). No exercício de 2020, conforme 2º Aditivo ao Acordo 004/2016, onde foi realizada a transferência de recursos sob gestão operacional do FUNBIO para outros gestores operacionais selecionados pela Secretaria Estadual do Ambiente e Sustentabilidade - SEAS, não houve transferência para o Gestor Operacional Instituto de Desenvolvimento e Gestão - IDG (2019 - R\$4.000), encerrando o exercício de 2020 com um saldo de R\$30.966 (2019 - R\$30.195); e

b) *Instrumento Financeiro Fiduciário da Conta vinculada*

Constituído de uma conta bancária de número 25.738-9 no Banco do Brasil que é utilizada para alimentar 33 cartões pré-pagos vinculados às Unidades de Conservação e Núcleos. No encerramento do Convênio 003/2009 e início do Acordo de Cooperação 04/2016, esta conta contava com o saldo R\$1.700 e, no decorrer do período do Acordo de Cooperação até o fim do exercício de 2020, não houve execução financeira (2019 - R\$337) para alimentação dos cartões e não houve rendimentos financeiros no exercício(2019 - R\$9) . Em 2019 R\$3 foram devolvidos e o saldo da conta fechou o ano zerado em 2020 e 2019, pois os recursos remanescentes foram devolvidos para a conta do Instrumento Financeiro Fundo Fiduciário (3005-8) em setembro de 2019.

8.2.4 Instrumento Operacional de Restauração Florestal:

Mecanismo destinado a operar projetos oriundos da obrigação de reposição florestal, prevista na Lei Federal 11.428/2007, devida pelo corte ou a supressão de vegetação primária ou secundária nos estágios médio ou avançado de regeneração do Bioma Mata Atlântica, autorizados pelo INEA, bem como nas demais obrigações consistentes em restauração florestal. Na vigência do Acordo de Cooperação este instrumento não recebeu recursos no exercício de 2020 (2019 - R\$34), não houve execução em 2020 (2019 - R\$43), gerou aproximadamente R\$66 de rendimentos financeiros (2019 - R\$123), e resultou em um saldo de R\$2.651 (2019 - R\$2.585) no final do exercício de 2020;

Fundo Brasileiro para a Biodiversidade - Funbio

Notas explicativas às demonstrações contábeis--Continuação
31 de dezembro de 2020 e 2019
(Em milhares de reais)

8. Recursos de terceiros vinculados a projetos--Continuação

8.2. FMA - Fundo Mata Atlântica do Rio de Janeiro - Acordo de Cooperação 04/2016-- Conitinação

8.2.5. Instrumento Termo de Ajustamento de Conduta - TAC:

Mecanismo destinado a operar projetos ambientais oriundos de TAC's celebrados com pessoas físicas ou jurídicas para ajustar sua conduta com o órgão ambiental face aos danos ambientais por elas praticados. Este instrumento recebeu R\$10.300 provenientes do instrumento de Outras Fontes do Convênio 003/2009 não recebeu recursos no exercício de 2020 e 2019 já na vigência do Acordo de Cooperação 04/2016, que acrescidos de rendimentos financeiros no montante de R\$57 (2019 - R\$210).

Não houve execução no exercício (2019 - R\$2.213). Houve em 2019 a devolução de R\$516. Além disso, durante o exercício de 2020, conforme 2º Aditivo ao Acordo 004/2016 - onde foi realizada a transferência de recursos sob gestão operacional do FUNBIO para outros gestores operacionais selecionados pela Secretaria Estadual do Ambiente e Sustentabilidade - SEAS - não houve transferência para o Gestor Operacional Instituto de Desenvolvimento e Gestão - IDG (2019 - R\$1.800) e gerou um saldo de R\$2.359 (2019 - R\$2.302) ao final do exercício de 2020;

8.2.6. Instrumento Operacional de Outras Fontes:

Mecanismo destinado a operar programas estaduais de proteção ambiental, cuja origem não sejam as hipóteses dos incisos I, II, III, IV e V. Este instrumento recebeu R\$13.800 provenientes do instrumento de Outras Fontes do Convênio 003/2009 e não recebeu recursos no exercício de 2020 e 2019, não houve execução de recursos no período (2019 - R\$22), gerou R\$145 (2019 - R\$291) em rendimentos financeiros. Durante os exercícios de 2020 e 2019, conforme 2º Aditivo ao Acordo 004/2016 - onde foi realizada a transferência de recursos sob gestão operacional do FUNBIO para outros gestores operacionais selecionados pela Secretaria Estadual do Ambiente e Sustentabilidade - SEAS - o FUNBIO não efetuou transferências para o Gestor Operacional Instituto de Desenvolvimento e Gestão - IDG e encerrou o exercício fiscal com um saldo de R\$6.262 (2019 - R\$6.117).

No quadro desta Nota Explicativa, é possível identificar a totalidade dos recursos utilizados no âmbito de cada um dos instrumentos contratuais (Convênio 003/2009 e Termo de Cooperação 04/2016), bem como confirmar a migração dos recursos das contas do Banco do Brasil para as contas no Gestor Financeiro do mecanismo, o Bradesco.

Fundo Brasileiro para a Biodiversidade - Funbio

Notas explicativas às demonstrações contábeis--Continuação
31 de dezembro de 2020 e 2019
(Em milhares de reais)

8. Recursos de terceiros vinculados a projetos--Continuação

8.3. Fundo Kayapó

Fundo patrimonial criado e desenhado pelo FUNBIO para apoiar organizações Kayapó no longo prazo e aumentar a capacidade das Terras Indígenas Kayapó de manterem sua integridade física. O FK recebeu doações que totalizaram R\$14.400 oriundas do Fundo Amazônia, por meio do BNDES e da Conservação Internacional (CI-Brasil). O FUNBIO é o gestor dos recursos que devem ser destinados a projetos formulados por organizações indígenas vinculadas a essa etnia.

Em 2020 foram alcançados os seguintes resultados:

- Encerramento de três projetos vinculados ao 3º Ciclo de apoio, sendo eles:
 - (I) Fortalecimento da Gestão Organizacional e Atividades Produtivas do Povo Kayapó Menkragnoti no Corredor da BR-163 (Bacia do Xingu), vinculado ao Instituto Kabu (encerramento realizado no dia 24 de abril de 2020);
 - (II) Promover a Autonomia Socioeconômica, Territorial, Institucional, Cultural e Política dos Kayapó, vinculado ao Instituto Raoni (encerramento realizado no dia 02 de junho de 2020);
 - (III) Iniciativas de Gestão Territorial e Ambiental das Comunidades Kayapó, vinculado à Associação Floresta Protegida (encerramento realizado no dia 23 de julho de 2020).
- Aprovação do Plano Operativo deste mecanismo e consequente internalização de R\$5.499;
- Inicialização da implementação de um Plano Estratégico para o apoio à pequenas organizações de representação Kayapó;
- Realização da 4ª Reunião da Comissão Técnica do Fundo Kayapó para a avaliação e seleção de propostas vinculadas ao 4º Ciclo de Apoio;
- Realização da 7ª Reunião da Comissão de Doadores do Fundo Kayapó para a seleção e aprovação de propostas vinculadas ao 4º Ciclo;
- Contratação de 02 projetos aprovados no 4º Ciclo de Apoio do Fundo Kayapó, sendo eles:
 - I) Defesa do Território Mekrãgnotí no corredor do desmatamento no sudoeste do Pará, vinculado ao Instituto Kabu, no valor de R\$1.400 e; II) Mẽ Anodjá - Cuidando do nosso Povo Kayapó/Metuktire, vinculado ao Instituto Raoni, no valor de R\$1.400.

Fundo Brasileiro para a Biodiversidade - Funbio

Notas explicativas às demonstrações contábeis--Continuação
31 de dezembro de 2020 e 2019
(Em milhares de reais)

8. Recursos de terceiros vinculados a projetos--Continuação

8.3. Fundo Kayapó--Continuação

Durante o exercício de 2020 o Fundo não recebeu recursos (2019 - R\$0), somente ocorreram transferências de recursos do Fundo para a conta operativa no valor de R\$1.897 (2019 - R\$636), na qual ocorre a execução do projeto. A conta operativa executou R\$1.145 (2019 - R\$852). Apresentando rendimentos obtidos na conta operativa de R\$19 (2019 - R\$8) e no Fundo R\$802 (2019 - R\$2.007), encerrando o exercício com saldo na conta operativa no valor de R\$793 (2019 - R\$18), e o Fundo no valor de R\$18.838 (2019 - R\$19.976).

8.4. Adoção de Parques

Esta modalidade de apoio, criada em 2011, busca investimentos voluntários privados para estruturar e promover a manutenção de Unidades de Conservação (UCs) Federais, Estaduais ou Municipais visando a conservação da Biodiversidade. O FUNBIO administra as doações e presta serviços de compras e contratações especializadas, controle financeiro e relatoria. Em contrapartida ao aporte de recursos, as empresas têm seu patrocínio reconhecido e ganham visibilidade em ações de comunicação.

O contrato vigente é com a BP Brasil firmado em 2012 no valor de R\$300 para apoiar ações relacionadas à administração e gestão ambiental de UC's.

Ao fim do exercício de 2020, o programa Adoção de Parques apresenta um saldo de R\$564 (2019 - R\$551). Não houve execução em 2020 (2019 - R\$-) em suas atividades. Houve rendimentos financeiros de R\$13 (2019 - R\$26).

Não houve aporte de recursos no Projeto Adoção de Parques durante os exercícios de 2020 e 2019.

8.5. Fundo de Oportunidades do Projeto Probio II - Projeto Nacional de Ações Integradas Público Privadas para Biodiversidade

A iniciativa tem como objetivo mobilizar setores produtivos a adotarem princípios e práticas de conservação e uso sustentável da biodiversidade em seus negócios. O Funbio promove ações de engajamento do setor privado, visando impulsionar a transformação dos modelos de produção, consumo e de ocupação do território nacional. O projeto tem recursos do Global Environment Facility (GEF), por meio do Banco Mundial, que dedicou um total de US\$22.000 para os parceiros da iniciativa.

Fundo Brasileiro para a Biodiversidade - Funbio

Notas explicativas às demonstrações contábeis--Continuação
31 de dezembro de 2020 e 2019
(Em milhares de reais)

8. Recursos de terceiros vinculados a projetos--Continuação

8.5. Fundo de Oportunidades do Projeto Probio II - Projeto Nacional de Ações Integradas Público Privadas para Biodiversidade--Continuação

O Acordo de Doação entre o Funbio e o Banco Internacional para Reconstrução e Desenvolvimento - BIRD para o Probio II chegou ao fim em 2014 com parcerias firmadas com o setor privado para a execução de 7 subprojetos em 6 territórios produtivos para incorporar práticas adequadas e estratégias favoráveis à biodiversidade. Estes territórios estão distribuídos em 3 biomas - Amazônia, Mata Atlântica e Pampa.

A estratégia foi manter o foco em territórios com múltiplas atividades econômicas, como agricultura, pecuária, aquicultura, silvicultura, extrativismo, manejo florestal, localizados em áreas prioritárias para a conservação da biodiversidade. Para assegurar a sustentabilidade das ações a médio e longo prazo, foram trabalhadas diferentes agendas, entre elas fortalecimento de cadeias produtivas, estímulo à silvicultura de espécies nativas, produção de alimentos orgânicos, novos arranjos financeiros que incorporam o componente ambiental, biodiversidade e saúde.

Para dar suporte e continuidade ao apoio aos Subprojetos, o Probio II criou o Fundo de Oportunidades, que consiste em um mecanismo financeiro que permite agregar a conservação da biodiversidade às iniciativas do setor privado.

É por meio do Fundo de Oportunidades que os Subprojetos recebem os recursos financeiros para realizarem trabalhos em cadeias produtivas nos seis territórios, como também as ações de monitoramento para avaliar os resultados alcançados.

Ao final do Probio II, o Fundo de Oportunidades recebeu o valor de R\$13.000 para serem desembolsados nos 07 (sete) Subprojetos, que se comprometeram com uma contrapartida da ordem de R\$47.000.

Em 2020 as seguintes ações foram executadas no âmbito do Fundo de Oportunidades:

- O subprojeto territorial “Fortalecimento da Agroecologia - Circuitos Agroecológicos” localizado no bioma Mata Atlântica, e executado pela Tabôa Fortalecimento Comunitário, realizou as seguintes atividades:
 - Assistência Técnica a grupos de produtores rurais vinculados à Rede Povos da Mata;
 - Liberação de linha de crédito para o Assentamento Dois Riachões para melhoria das estruturas de beneficiamento da amêndoa de cacau. Obteve melhor o preço na comercialização;

Fundo Brasileiro para a Biodiversidade - Funbio

Notas explicativas às demonstrações contábeis--Continuação
31 de dezembro de 2020 e 2019
(Em milhares de reais)

8. Recursos de terceiros vinculados a projetos--Continuação

8.5. Fundo de Oportunidades do Projeto Probio II - Projeto Nacional de Ações Integradas Público Privadas para Biodiversidade--Continuação

- 4 áreas selecionadas para restauração com Sistema Agroflorestais (SAFs) demonstrativos para cacau cabruca; e
- Monitoramento de aves e saguis - avistadas entre os meses de março a junho de 2020, 43 aves na Terra de Santa Cruz e 1 primata (Sagui estrela), e 25 aves avistadas em Dois Riachões
- Em 2020, foram executadas as últimas atividades do subprojeto Conservação da Biodiversidade Aliada à Produção Agropecuária do Bioma Pampa, no Rio Grande do Sul. Implementado pela SAVE Brasil, em parceria com o Banco Regional de Desenvolvimento do Extremo Sul (BRDE) e a Alianza del Pastizal. Com apoio do FUNBIO, ao final da iniciativa, foi realizado um vídeo (https://www.youtube.com/watch?v=yIHkpFShY_E&t=5s), que pode ser visualizado no canal do Youtube da SAVE Brasil.
- Desembolsos de no valor total de R\$965. Deste total, R\$304 foram destinados para o Subprojeto “Fortalecimento da Agroecologia - Circuitos Agroecológicos”, e R\$501 para o Subprojeto “Conservação da biodiversidade aliada à produção agropecuária no bioma Pampa”.

Durante o exercício de 2020 o Fundo de Oportunidades desembolsou o montante de R\$277 nas iniciativas acima (2019 - R\$965). Houve rendimentos de R\$50 (2019 - R\$151). O Fundo apresenta um saldo a desembolsar de R\$2.673 ao fim do ano fiscal (2019 - R\$2.901).

8.6. Carteira Fauna Brasil

A Carteira de Conservação da Fauna e dos Recursos Pesqueiros Brasileiros - Carteira Fauna Brasil é um mecanismo financeiro que recebe recursos provenientes de sanções penais, multas administrativas ambientais, doações, patrocínios e outras fontes. Fruto de uma parceria com o Ibama, o ICMBio e o Ministério Público Federal, tem por objetivo financiar programas e projetos de conservação da fauna brasileira ameaçada de extinção.

No Projeto Ararinha na Natureza, a Carteira Fauna apoiou o processo de criação de uma Unidade de Conservação na área de ocorrência da espécie, na Bahia, que foi desde os estudos socioambientais até a consulta pública. Considerando que o saldo financeiro do projeto ao fim do exercício de 2018 foi zerado, não houve execução em 2020 e 2019.

O Fundo Fauna apresenta um saldo de R\$704 no fim do exercício de 2020 (2019: R\$688), não tendo recebido recursos durante este período e gerado rendimentos líquidos da ordem de R\$16 (2019: R\$32).

Fundo Brasileiro para a Biodiversidade - Funbio

Notas explicativas às demonstrações contábeis--Continuação
31 de dezembro de 2020 e 2019
(Em milhares de reais)

8. Recursos de terceiros vinculados a projetos--Continuação

8.6. Carteira Fauna Brasil--Continuação

Até 2020, a Carteira Fauna acompanhou ao todo a execução de 11 projetos de conservação da fauna brasileira ameaçada de extinção, como peixes recifais (budiões), tartarugas marinhas, mamíferos marinhos (dentre os quais toninha, baleia jubarte e peixe-boi), felinos de médio e grande porte da região norte de Rondônia, papagaio da cara roxa e ararinha-azul.

8.7. Projeto Áreas Marinhas Protegidas - GEF MAR

O Projeto tem por objetivo apoiar a criação e implementação de um sistema representativo e efetivo de áreas marinhas e costeiras protegidas (AMCPs) para reduzir a perda de biodiversidade. Trata-se de um plano de ação amplo, em que várias agendas podem ser integradas em prol da conservação marinha e costeira. Essa é uma iniciativa do FUNBIO em conjunto com o Ministério do Meio Ambiente/MMA e Instituto Chico Mendes de Conservação da Biodiversidade/ICMBio, financiada pelo Global Environment Facility (GEF) via Banco Mundial. A partir de 2019, contou também com recursos de acordo de compromisso não reembolsável entre IBAMA e Petrobrás, como parte da compensação ambiental para adequação das plataformas marítimas de produção da empresa em relação ao descarte de água de produção, Processo IBAMA 02001.000128/2019-26.

O GEF Mar teve previsto o aporte de US\$18.200, do GEF via Banco Mundial, e R\$60.000 do Ibama/Petrobrás, que foram totalmente disponibilizados até janeiro de 2020. Parte dos recursos do GEF, US\$8.500 (R\$36.686) foram direcionados para um fundo denominado Fundo Marinho em fevereiro de 2020, e será executado como um endowment a partir de 2024, ou assim que finalizarem os recursos IBAMA/Petrobrás. Este Fundo é administrado pelo Funbio.

Este projeto é um exemplo do comprometimento governamental na conservação da biodiversidade marinha, sendo considerado pelo Banco Mundial como um modelo para o Global Partnership for Oceans (GPO), uma aliança crescente de mais de 100 governos, organizações internacionais, setor privado e grupos da sociedade civil, incluindo o FUNBIO, comprometidos com a conservação dos oceanos. Até o momento o GEF Mar apoia 30 unidades de conservação (UCs), entre federais e estaduais, totalizando cerca de 95 milhões de hectares, além de sete centros de pesquisa vinculados ao ICMBio.

O projeto apoia a criação, consolidação e manutenção das áreas protegidas, além de financiar o desenvolvimento de mecanismos financeiros que visem a sustentabilidade a longo prazo do sistema.

Fundo Brasileiro para a Biodiversidade - Funbio

Notas explicativas às demonstrações contábeis--Continuação
31 de dezembro de 2020 e 2019
(Em milhares de reais)

8. Recursos de terceiros vinculados a projetos--Continuação

8.7. Projeto Áreas Marinhas Protegidas - GEF MAR--Continuação

Em 31 de março de 2020 ocorreu o encerramento do Contrato firmado entre o Funbio e o GEF através do Banco Mundial, finalizando os pagamentos em 30 de abril de 2020.

Em fevereiro de 2020 foi transferido para o Fundo Marinho o valor de US\$8.500 (R\$36.826). A carteira valorizada do Fundo Marinho, atingiu o montante de R\$38.869, e R\$38.577 (2019 - R\$0,00) após a provisão de IR, um incremento líquido no ano de 2020 de 5,95%, decorrentes de rendimentos de aplicação financeira;

Em 2020 foram desembolsados por força de termo de compromisso firmado entre Petrobrás e Ibama o valor de R\$2.500 (2019 - R\$30.000) e executados R\$9.381 (2019 - R\$9.259). Houve um rendimento de R\$1.130 (2019 - R\$1.747), encerrando um saldo no exercício de R\$43.722 (2019 - R\$49.556).

Além destes, foram recebidos do GEF R\$149 (2019 - R\$4.893) em aportes ao projeto e executados R\$3.902 (2019 - R\$4.972). Houve um rendimento de R\$20 (2019 - 178 R\$), encerrando um saldo no exercício de R\$0 (2019 - R\$3.907).

Em função da pandemia do novo coronavírus que assola o país a partir de março de 2020, diversas ações previstas tiveram que ser canceladas ou adiadas. Atividades presenciais foram substituídas por reuniões online, ocasionando uma menor demanda por recursos como diárias e passagens aéreas. Adotando novos formatos para realização de atividades, os recursos advindos do GEF/Banco Mundial foram finalizados a contento e dentro do prazo estabelecido. O projeto manteve seu apoio a ações como:

- Apoio a projetos de participação comunitária;
- Apoio a ações de prevenção de COVID 19 nas áreas do projeto, especialmente junto a associações comunitárias;
- Continuidade do Programa de bolsas de pesquisa, envolvendo em torno de 74 bolsistas;
- Reuniões por videoconferência de Coordenação do Projeto, com MMA, ICMBio e Banco Mundial;
- Entrega de lotes de bens comprados pelo FUNBIO para o Projeto, contratação de consultorias e serviços, atendendo a demanda dos órgãos executores;
- Execução de recursos via compras e contratações PJ, autônomos, cartões combustível, de alimentação e refeição e contratos guarda-chuvas para demandas recorrentes.

Fundo Brasileiro para a Biodiversidade - Funbio

Notas explicativas às demonstrações contábeis--Continuação
31 de dezembro de 2020 e 2019
(Em milhares de reais)

8. Recursos de terceiros vinculados a projetos--Continuação

8.7. Projeto Áreas Marinhas Protegidas - GEF MAR--Continuação

Como principais resultados do projeto, apresentados na Missão de encerramento referente aos recursos advindos do GEF/Banco Mundial, podem ser citados:

- Apoio aos processos de criação de 8 UCs Federais e atualização das Áreas Prioritárias para conservação da biodiversidade;
- Elaboração de projetos de obra e reforma para 4 unidades executoras do projeto: Centro Tamar (Bases Guriri e Regência), APA Baleia Franca e APA Costa dos Corais;
- Apoio a 10 projetos de Integração com as Comunidades e ações de integração regionais e nacionais;
- Apoio a 155 bolsistas ao longo do projeto;
- Os alcances do projeto foram apresentados no Relatório de Avaliação Final do Projeto e constante no site do MMA (<https://www.mma.gov.br/areas-protetidas/programas-e-projetos/projeto-gef-mar/item/10537.html#metas-globais>)

Após o encerramento do contrato com o Banco Mundial, em 31 de março, o Projeto GEF Mar continuou sua execução com advindo do TC Petrobrás/IBAMA. Entre as ações mais significativas executadas em 2020, fora aquelas já citados, destacam-se a reforma da embarcação Soloncy Moura, que pertence ao CEPsul/ICMBio, e a implementação da Política de Bolsas de Pesquisa do Funbio, adequando o Programa de Bolsas do GEF Mar, às novas diretrizes.

8.8. Projeto K - “KNOWLEDGE FOR ACTION”

O Projeto tem como objetivo fortalecer os fundos em sua operação e no uso de mecanismos financeiros inovadores que reduzam esta dependência e diversifiquem as entradas de recursos. Além de oficinas de capacitação com diferentes temas e mentorias em pares de fundos ambientais, o projeto cofinanciará a implementação de mecanismos financeiros inovadores por meio de uma chamada de propostas dirigida aos fundos ambientais da América Latina e Caribe (RedLAC) e do Consórcio de Fundos Africanos (CAFÉ). A iniciativa conta com recursos da ordem de EUR1.600 + US\$900 garantidos pelo FFEM, a Fundação Mava e o GEF.

Fundo Brasileiro para a Biodiversidade - Funbio

Notas explicativas às demonstrações contábeis--Continuação
31 de dezembro de 2020 e 2019
(Em milhares de reais)

8. Recursos de terceiros vinculados a projetos--Continuação

8.8. Projeto K - “KNOWLEDGE FOR ACTION”--Continuação

Desafios para 2020

No início de 2020, foi concluída a avaliação do projeto que fora contratada pelo Fundo Francês para o Meio Ambiente Mundial (FFEM) e ocorreu a prestação de conta final para o Fundo Global para o Meio Ambiente (GEF), dando encerramento ao projeto.

Em 2020 o projeto recebeu o montante de R\$187 (2019- R\$136), executou recursos da ordem de R\$187 (2019 - R\$624). Não houve rendimento (2019 - R\$3). E, assim, não apresentou saldo financeiro na rubrica de recursos do projeto no fim do exercício de 2020 (2019 - R\$0).

8.9. Termo de Execução de TAC Frade

A celebração do Termo de Ajustamento de Conduta - TAC pela empresa Chevron Brasil e o Ministério Público Federal, com a interveniência da Agência Nacional de Petróleo (ANP) e do Instituto Brasileiro do Meio Ambiente e dos Recursos Naturais Renováveis (IBAMA). Em março de 2019, a Chevron vendeu a sua participação no Campo de Frade para a PetroRio O&G Exploração e Produção de Petróleo Ltda. (PetroRio) e, como consequência, todas as tratativas sobre a execução desta medida compensatória também passaram a ser de responsabilidade desta empresa. O recurso proveniente do TAC, no montante de R\$95.000, deu origem a oito projetos voltados para a conservação do ambiente marinho-costeiro nos Estados do Rio de Janeiro, Espírito Santo e São Paulo, alguns deles divididos em fases I e II. São eles:

8.9.1. Projeto de Apoio à Pesquisa Marinha e Pesqueira no Rio de Janeiro

O primeiro projeto tem como objetivo promover a geração e disseminação de conhecimento científico sobre a biologia, a ecologia e a dinâmica populacional de espécies-alvo da pesca; o status dos estoques pesqueiros; o desembarque pesqueiro; e aspectos nutricionais de espécies-alvo, visando subsidiar o uso sustentável dos recursos pesqueiros no estado do Rio de Janeiro, bem como contribuir para a recuperação e uso sustentável da sardinha-verdadeira por meio da viabilização de ações propostas no Plano de Gestão dessa espécie enfocando o estado do Rio de Janeiro.

Fundo Brasileiro para a Biodiversidade - Funbio

Notas explicativas às demonstrações contábeis--Continuação
31 de dezembro de 2020 e 2019
(Em milhares de reais)

8. Recursos de terceiros vinculados a projetos--Continuação

8.9. Termo de Execução de TAC Frade--Continuação

8.9.1. Projeto de Apoio à Pesquisa Marinha e Pesqueira no Rio de Janeiro--Continuação

O ano iniciou com o estabelecimento de medidas sanitárias que impactaram, em maior ou menor grau, a execução de todos os subprojetos apoiados e foram necessárias medidas de gestão para o replanejamento das atividades para mitigação do impacto. A maior parte dos subprojetos apoiados passou por uma fase de replanejamento e foram acompanhados por meio de relatorias técnicas e financeiras.

Os boletins informativos do TAC Frade, Linhas do Mar, tiveram continuidade durante 2020 e foram lançadas 4 novas edições. Neste ano foram lançados pequenos vídeos dos subprojetos e disponibilizados em plataforma digital de livre acesso. Cada vídeo também foi disponibilizado aos coordenadores dos subprojetos para a divulgação entre sua rede de parceiros. Ainda em 2020, uma consultoria de pessoa jurídica foi contratada para elaboração de uma estratégia de comunicação, tendo em vista que os subprojetos apoiados estão em fase final de execução, tendo desta forma, novos resultados e descobertas.

Além disso, foi lançada uma Chamada de Projetos, no valor de R\$4,8 milhões, para selecionar as iniciativas que serão apoiadas com os recursos do Projeto CRAS Fases I e II. As propostas deverão visar ações para conservação e uso sustentável do ecossistema manguezal no estado do Rio de Janeiro.

Em 2020 e 2019 o projeto não recebeu recursos, executou R\$3.656 (2019 - R\$6.158), houve rendimentos sobre aplicações de R\$352 (2019 - R\$888) e encerrou o exercício no montante próximo de R\$12.986 (2019 - R\$16.255).

Fundo Brasileiro para a Biodiversidade - Funbio

Notas explicativas às demonstrações contábeis--Continuação
31 de dezembro de 2020 e 2019
(Em milhares de reais)

8. Recursos de terceiros vinculados a projetos--Continuação

8.9. Termo de Execução de TAC Frade--Continuação

8.9.2. Conservação da Toninha na Área de Manejo I (Franciscana Management Area I - FMA I)

O segundo projeto visa promover a conservação da toninha através da geração de conhecimento sobre a biologia, a ecologia e a viabilidade populacional da espécie na Área de Manejo I (FMA I) e da disseminação do conhecimento adquirido, por meio da viabilização de estudos que embasem técnica e cientificamente as ações propostas para o Plano de Ação Nacional (PAN) da toninha. O enfoque é em três metas do Plano de Gestão da Toninha: apoio a ações que contribuam para a geração de subsídios para a avaliação da viabilidade populacional na Área de Manejo I (FMA I) (Meta 1); proposição e implementação de medidas de ordenamento pesqueiro para pesca de emalhe, adequadas à conservação da toninha (Meta 2); e o aumento do conhecimento biológico e ecológico da toninha (Meta 6).

O ano de 2020 foi marcado pela readequação nos modelos de monitoramento e das estratégias de comunicação do projeto como um todo. Devido a pandemia de Covid-19 apenas um subprojeto apoiado pode ser monitorado presencial, porém, os demais seguiram sendo monitorados por meio de relatorias semestrais.

Novas estratégias de comunicação e a continuação de outras em andamento marcaram o ano de 2020. Uma das novas ações de comunicação foi a criação o primeiro podcast de ficção científica do Brasil e lançado nas principais plataformas de acesso e divulgação em diversos veículos de informação. Ainda em 2020, foi continuada a publicações de boletins informativos, Linhas do Mar, e o lançamento de 4 edições durante o ano.

Por fim, foi feita a prospecção de outras ações que pudessem contribuir para a disseminação do conhecimento sobre as toninhas, com a auxílio de uma matriz de comunicação, em que aborda os diferentes produtos, estratégias e público alvo. Essas ações serão validadas junto aos parceiros.

Em 2020 e 2019 o projeto não recebeu recursos, executou R\$2.972 (2019 - R\$3.232), houve rendimentos sobre aplicações de R\$176 (2019 - R\$450) e encerrou o exercício no montante próximo de R\$6.048 (2019 - R\$8.844).

Fundo Brasileiro para a Biodiversidade - Funbio

Notas explicativas às demonstrações contábeis--Continuação
31 de dezembro de 2020 e 2019
(Em milhares de reais)

8. Recursos de terceiros vinculados a projetos--Continuação

8.9. Termo de Execução de TAC Frade--Continuação

8.9.3. Implementação de Projetos de Educação Ambiental e Geração de Renda para as Comunidades Pesqueiras do Estado do Rio de Janeiro

O projeto Implementação de Projetos de Educação Ambiental e Geração de Renda para as Comunidades Pesqueiras tem o objetivo de promover a conservação da biodiversidade na zona costeira e marinha do Estado do Rio de Janeiro; o uso sustentável dos recursos pesqueiros no estado e o fortalecimento da pesca artesanal como estratégia de longo prazo para contribuir para a sustentabilidade ambiental, social e econômica da atividade, por meio da implementação de projetos de educação ambiental e geração de renda.

Em 2020 e 2019 o projeto não recebeu recursos, executou R\$124 (2019 - R\$264), houve rendimentos sobre aplicações de R\$315 (2019 - R\$641) e encerrou o exercício no montante próximo de R\$13.584 (2019 - R\$13.392).

8.9.4. Implementação de Projetos de Educação Ambiental voltados para a qualidade ambiental das comunidades pesqueiras do estado do Rio de Janeiro (Fase II)

O projeto tem por objetivo promover a conservação da biodiversidade na zona costeira e marinha do estado do Rio de Janeiro, o uso sustentável dos recursos pesqueiros no estado e o fortalecimento da pesca artesanal como estratégia de longo prazo para contribuir para a sustentabilidade ambiental, social e econômica da atividade, por meio da implementação de projetos de educação e melhoria da qualidade ambiental.

Em 2020 foi lançada uma Chamada de Projeto, de cunho emergencial com o objetivo de reduzir ou mitigar os efeitos negativos decorrentes ou agravados pela pandemia de COVID-19 nas comunidades pesqueiras do litoral do estado do Rio de Janeiro. As atividades foram iniciadas com o lançamento de uma Manifestação de Interesse para se obter um levantamento das principais demandas e instituições interessadas em submeter propostas, a fim de se calibrar o tamanho do aporte de recurso e principais linhas de ação. As propostas submetidas foram analisadas tecnicamente por uma Câmara Técnica composta por especialistas. Destas, nove propostas foram selecionadas e irão mobilizar R\$950 mil para apoiar projetos comunitários na Costa Verde, Baía de Guanabara, Região dos Lagos e Norte Fluminense.

Em 2020 e 2019 o projeto não recebeu recursos, executou R\$192 (2019 - R\$14), houve rendimentos sobre aplicações de R\$235 (2019 - R\$454) e encerrou o exercício no montante próximo de R\$9.786 (2019 - R\$9.744).

Fundo Brasileiro para a Biodiversidade - Funbio

Notas explicativas às demonstrações contábeis--Continuação
31 de dezembro de 2020 e 2019
(Em milhares de reais)

8. Recursos de terceiros vinculados a projetos--Continuação

8.9. Termo de Execução de TAC Frade--Continuação

8.9.5. Conservação e Uso Sustentável da Biodiversidade nas Unidades de Conservação Federais Costeiras

O projeto de Conservação e Uso Sustentável da Biodiversidade nas Unidades de Conservação Federais Costeiras tem como objetivo promover a conservação da biodiversidade na zona costeira e marinha do Estado do Rio de Janeiro, bem como o uso sustentável dos recursos pesqueiros e o fortalecimento da pesca artesanal, por meio do fortalecimento e apoio a conservação e uso sustentável da biodiversidade em Unidades de Conservação Federais costeiras e estuarinas do Estado do Rio de Janeiro. Serão realizadas atividades que visem a consolidação e/ou implantação de cinco Unidades de Conservação costeiras e estuarinas no Estado do Rio de Janeiro:

- (i) Reserva Extrativista (RESEX) Marinha de Arraial do Cabo, localizada no município de Arraial do Cabo, Região dos Lagos;
- (ii) Área de Proteção Ambiental (APA) Guapi-Mirim, localizada em parte dos municípios de Magé, Guapimirim, Itaboraí e São Gonçalo;
- (iii) Estação Ecológica (ESEC) da Guanabara, localizada nos municípios de Itaboraí e Guapimirim;
- (iv) Parque Nacional (PARNA) da Restinga de Jurubatiba, localizado nos municípios de Macaé, Carapebus e Quissamã; e
- (v) Estação Ecológica (ESEC) Tamoios, entre os municípios de Angra dos Reis e Paraty

Em 2020 foi dado encaminhamento à execução de compras e contratações para todas as UCs apoiadas, conforme previsto no planejamento dos projetos. As principais atividades desenvolvidas ao longo do ano foram:

- Elaboração de projeto executivo para a implantação de trilha e passarela suspensa na área de manguezal da APA Guapimirim e da ESEC Guanabara;
- Elaboração de projeto executivo para construção de centro de espaço multiuso que atenderá o uso público da APA Guapimirim;
- Instalação de um sistema de geração de energia elétrica a partir de placas fotovoltaicas na ESEC Guanabara e na APA Guapimirim.

Em 2020 e 2019 o projeto não recebeu recursos, executou R\$1.215 (2019 - R\$1.692), houve rendimentos sobre aplicações de R\$296 (2019 - R\$660) e encerrou o exercício no montante próximo de R\$12.052 (2019 - R\$12.971).

Fundo Brasileiro para a Biodiversidade - Funbio

Notas explicativas às demonstrações contábeis--Continuação
31 de dezembro de 2020 e 2019
(Em milhares de reais)

8. Recursos de terceiros vinculados a projetos--Continuação

8.9. Termo de Execução de TAC Frade--Continuação

8.9.6. Conservação e Uso Sustentável da Biodiversidade em cinco Unidades de Conservação Federais Costeiras e Estuarinas dos Estados do Rio de Janeiro e São Paulo

O projeto tem o objetivo de promover a conservação da biodiversidade na zona costeira e marinha dos estados do Rio de Janeiro e São Paulo, bem como o uso sustentável dos recursos pesqueiros como estratégia de longo prazo para contribuir para a sustentabilidade ambiental, social e econômica da atividade, por meio do fortalecimento e apoio a conservação e uso sustentável da biodiversidade em cinco Unidades de Conservação Federais costeiras e estuarinas dos estados do Rio de Janeiro e São Paulo:

- (i) Monumento Natural (MONA) das Cagarras;
- (ii) Área de Proteção Ambiental (APA) de Cairuçu;
- (iii) Parque Nacional (PARNA) da Serra da Bocaina;
- (iv) Estação Ecológica da Guanabara (ESEC); e
- (v) Estação Ecológica (ESEC) Tupinambás.

Em 2020 foi dado encaminhamento à execução de compras e contratações para todas as UCs apoiadas, conforme previsto no planejamento dos projetos. As principais atividades desenvolvidas ao longo do ano foram:

- Elaboração de projeto executivo para construção de receptivo e visitação em Trindade, no PARNA Serra da Bocaina;
- Construção de embarcação de médio porte para a ESEC Tamoios;

Em 2020 e 2019 o projeto não recebeu recursos, executou R\$1.029 (2019 - R\$1.632), houve rendimentos sobre aplicações de R\$174 (2019 - R\$394) e encerrou o exercício no montante próximo de R\$6.903 (2019 - R\$7.768).

Fundo Brasileiro para a Biodiversidade - Funbio

Notas explicativas às demonstrações contábeis--Continuação
31 de dezembro de 2020 e 2019
(Em milhares de reais)

8. Recursos de terceiros vinculados a projetos--Continuação

8.9. Termo de Execução de TAC Frade--Continuação

8.9.7. Implantação de um Centro de Reabilitação de Animais Silvestres - CRAS - no Estado do Rio de Janeiro

O projeto anteriormente previa a implantação de um Centro de Reabilitação de Animais Silvestres - CRAS - no Estado do Rio de Janeiro, porém com o estabelecimento de outros centros com a mesma finalidade no estado conclui-se que o recurso poderia ser destinado para outro fim. Assim, durante o ano de 2020 foram realizadas reuniões para definição dos rumos a serem dados ao projeto, que contaram com a participação de membros da Câmara Técnica e do IBAMA.

O projeto está em via de finalização e o recurso será repassado ao Projeto de Apoio à Pesquisa Marinha e Pesqueira para o apoio às iniciativas que visem a conservação e o uso sustentável do ecossistema manguezal no estado do Rio de Janeiro.

Em 2020 e em 2019 o projeto não recebeu recursos, executou R\$30 (2019 - R\$35), teve rendimentos sobre aplicações de R\$67 (2019 - R\$141) e encerrou o exercício no montante próximo de R\$2.945 (2019 - R\$2.908).

8.9.8. Manutenção de um Centro de Reabilitação de Animais Silvestres - CRAS - no Estado do Rio de Janeiro

Assim como a Fase I, o projeto está em via de finalização e o recurso será repassado ao Projeto de Apoio à Pesquisa Marinha e Pesqueira para o apoio às iniciativas que visem a conservação e o uso sustentável do ecossistema manguezal no estado do Rio de Janeiro.

Em 2020 o projeto não recebeu recursos (2019 - R\$1.526), executou R\$17 (2019 - R\$141), teve rendimentos sobre aplicações de R\$69 (2018 - R\$114) e encerrou o exercício no montante próximo de R\$2.912 (2019 - R\$2.860).

8.10. Projeto de Suporte e Apoio às atividades da R20 no Brasil

R20 - Regions of Climate Action, é uma organização não governamental fundada em 2010 na Califórnia, Estados Unidos da América que firmou contrato de parceria com o FUNBIO cujo objeto é o apoio operacional para a gestão de recursos aportados pela e para a R20, consistindo em gerenciamento de recursos financeiros para viabilização de recebimentos e pagamentos dos recursos iniciais das atividades da R20 no Brasil.

Em 2020 foram recebidos R\$403 (2019 - R\$314), executadas prestações de contas no montante de R\$401 (2019 - R\$313).

Fundo Brasileiro para a Biodiversidade - Funbio

Notas explicativas às demonstrações contábeis--Continuação
31 de dezembro de 2020 e 2019
(Em milhares de reais)

8. Recursos de terceiros vinculados a projetos--Continuação

8.11. Amazônia Live - 1 Milhão de Árvores nas nascentes do Rio Xingu (Rock in Rio e ISA)

Iniciativa da Rock World S.A., promotora do evento Rock in Rio, o FUNBIO foi escalado para o gerenciamento financeiro de recursos oriundos de uma cooperação inicial de R\$3.000 para o plantio de 1 milhão de árvores nas cabeceiras do Rio Xingu no Mato Grosso. A ação encontrou no Instituto Sócio Ambiental e na Rede de Sementes do Xingu os parceiros ideais para alcançar a meta proposta, através de uma técnica de plantio conhecida como “muvuca” que garante a variedade de espécies em um mesmo território.

Além da doação inicial, que acontecerá paulatinamente à medida da necessidade do plantio, o Rock in Rio, através do Projeto Amazônia Live empenha-se a levantar recursos através de doações voluntárias em sites com modelos de “crowdfunding”, doações de bens para leilões, doações de seus patrocinadores, sempre no sentido de ampliar a quantidade de árvores a serem plantadas.

Em 2020 foi assinado um novo aditivo com recursos das doações realizadas para o plantio de mais 215 mil árvores, durante o ano foram realizadas atividades de compra de sementes de espécies nativas da Rede de Sementes do Xingu e a negociação, junto aos produtores rurais, para os novos plantios a serem realizados em 2021.

Durante o exercício de 2020 o projeto recebeu o montante de R\$25 (2019 - R\$500), executou R\$512 (2019 - R\$32), houve um rendimento de R\$18 (2019 - R\$30) e encerrou o exercício com saldo no valor de R\$538 (2019 - R\$1.007).

8.12. Mata Atlântica III

Projeto com recursos da ordem de EUR7.900 financiados pelo BMU (Ministério do Meio Ambiente da Alemanha) através do Banco Alemão de Desenvolvimento (KfW) que tem como objetivos: contribuir para a conservação da biodiversidade e a restauração ecológica na Mata Atlântica, com ênfase nos mosaicos de unidades de conservação, Mosaico do Extremo Sul da Bahia (BA), Mosaico Central Fluminense (RJ) e Mosaico Lagamar (SP/PR), contribuindo para a mitigação e a adaptação às mudanças climáticas neste bioma. Há previsão de contrapartidas ao projeto da ordem de EUR6.400 da Agência Alemã para a Cooperação Internacional (GIZ) e EUR4.000 do Ministério do Meio Ambiente Brasileiro (MMA).

Fundo Brasileiro para a Biodiversidade - Funbio

Notas explicativas às demonstrações contábeis--Continuação
31 de dezembro de 2020 e 2019
(Em milhares de reais)

8. Recursos de terceiros vinculados a projetos--Continuação

8.12. Mata Atlântica III--Continuação

As seguintes atividades foram realizadas durante o ano de 2020:

8.12.1. Componente 1

- (i) *Inscrição e validação de inscrições no CAR nos mosaicos MAPES/BA:* andamento das atividades em campo e parte das inscrições dos cadastros ambientais rurais realizados;
- (ii) *Elaboração e implementação de Planos Municipais de Conservação e Recuperação da Mata Atlântica - PMMA:* encerrada a execução das atividades em municípios do Lagamar/PR e MCF/RJ.

8.12.2. Componente 2

- (i) *Análise econômica da cadeia produtiva da recuperação da vegetação nativa:* foi encerrado o contrato na região do mosaico Lagamar/SP;
- (ii) *Elaboração de estratégia de aumento da disponibilidade de financiamento para recuperação da vegetação nativa em larga escala: finalizada execução do contrato;*

Durante o exercício de 2020 o projeto recebeu R\$1.616 (2019 - R\$3.333), executou R\$2.634 (2019 - R\$3.513), houve um rendimento de R\$7(2019 R\$20), encerrando o exercício com saldo bancário no valor de R\$1.227 (2019 - R\$1.522).

8.13. Acordo de Cooperação entre Funbio e MMA - Probio II

O Acordo foi concebido para viabilizar o uso de recursos financeiros remanescentes do Projeto de Ações Integradas Público-Privadas para a Biodiversidade (Probio II - TF 91515). Esses recursos são provenientes de rendimento financeiro da doação do GEF e mediante acordo efetuado entre a Caixa Econômica Federal, o Banco Mundial e o FUNBIO.

Foram transferidos para o Funbio, em 31 de janeiro de 2017, R\$600, para serem aplicados nas seguintes atividades:

- Promover ações relacionadas à atualização das áreas prioritárias para conservação, uso sustentável e repartição de benefícios da biodiversidade brasileira para o bioma Pampa, e
- Difusão de informações sobre a biodiversidade brasileira por meio da digitalização e disponibilização on-line de obras raras essenciais em biodiversidade das bibliotecas brasileiras

Fundo Brasileiro para a Biodiversidade - Funbio

Notas explicativas às demonstrações contábeis--Continuação
31 de dezembro de 2020 e 2019
(Em milhares de reais)

8. Recursos de terceiros vinculados a projetos--Continuação

8.13. Acordo de Cooperação entre Funbio e MMA - Probio II--Continuação

O Acordo de Cooperação encerrou em 17 de janeiro de 2019, com todas as atividades concluídas.

Em 2020 não houve execução do Projeto.

No decorrer de 2020 e 2019 não houve recebimento de recursos, houve uma execução de R\$6 (2019 - R\$281). Em 31 de dezembro de 2020 a conta corrente dedicada ao Acordo tinha um saldo de R\$25 (2019 - R\$31).

8.14. Bolsas Funbio - Conservando o Futuro

Fruto da parceria entre o Instituto Humanize e o FUNBIO, o Programa Bolsas FUNBIO - Conservando o Futuro 2020 é uma iniciativa desta organização para o apoio financeiro a pesquisas de campo em conservação ambiental e da biodiversidade, de alunos de cursos de mestrado e doutorado matriculados em universidades e institutos de ensino superior do território brasileiro. Ao todo foram 461 inscrições realizadas, com candidatos de 25 estados e do DF, a maioria do sexo feminino (62%). O recurso total previsto para as bolsas foi de um R\$1.100, sendo que alunos de mestrado (29% dos inscritos) puderam solicitar bolsas de até R\$20 e de doutorado bolsas de até R\$38.

Foi montada uma comissão específica para a seleção final dos projetos. Sua composição foi de três membros do Conselho do FUNBIO: Ricardo Machado, Maria José Gontijo e Paulo Moutinho, a coordenadora de unidade Fernanda Marques e Rosa Lemos (secretária executiva geral do Funbio).

Foram contemplados 37 projetos de pesquisa de alunos de 22 diferentes instituições públicas do país. Essas pesquisas foram propostas para serem realizadas nos campos dos biomas Mata Atlântica (14), Marinho e Costeiro (8), Amazônia (7), Cerrado (3) e Caatinga (3), Pantanal (1), Pampa (1). Foram concedidas 30 bolsas para alunos de doutorado e 7 para de mestrado. O resultado foi publicado no site do FUNBIO no dia 15 de dezembro de 2020 e a celebração dos contratos com os candidatos selecionados foi realizada pela assessoria jurídica do FUNBIO.

Durante o exercício de 2020 o projeto recebeu o montante de R\$1.153 (2019 - R\$1.000) e executou R\$435 (2019 - R\$1.431). Houve um rendimento de R\$7 (2019 - R\$10), e encerrou o exercício com saldo no valor de R\$1.303 (2019 - R\$579).

A contratação das bolsas de pesquisa e a liberação dos recursos ocorreram até o mês de fevereiro de 2021.

Fundo Brasileiro para a Biodiversidade - Funbio

Notas explicativas às demonstrações contábeis--Continuação
31 de dezembro de 2020 e 2019
(Em milhares de reais)

8. Recursos de terceiros vinculados a projetos--Continuação

8.15. Projeto Estratégias de Conservação, Restauração e Manejo para a Biodiversidade da Caatinga, Pampa e Pantanal (GEF TERRESTRE)

O Projeto Estratégias de Conservação, Restauração e Manejo para a Biodiversidade da Caatinga, Pampa e Pantanal: GEF Terrestre, visa promover a conservação da biodiversidade da Caatinga, Pampa e Pantanal, por meio de três estratégias principais:

- (1) Expansão e consolidação do Sistema Nacional de Unidades de Conservação (SNUC), incluindo a criação de novas Unidades de Conservação e promovendo aumento da efetividade de conservação das já existentes;
- (2) Restauração da vegetação nativa; e
- (3) Planos de Ação Nacionais de espécies ameaçadas.

Sua implementação ocorre em parceria com o ICMBio, JBRJ, e órgãos estaduais de meio ambiente, sob coordenação técnica do Ministério do Meio Ambiente e cuja execução será realizada pelo Funbio. O Banco Interamericano de Desenvolvimento (BID) é a agência implementadora dos recursos da doação do Fundo Mundial para o Meio Ambiente (GEF, sigla em inglês para *Global Environment Facility Trust Fund*), que totalizam US\$32,621 milhões para serem executados ao longo de cinco anos, contados a partir da assinatura do contrato, em maio de 2018.

Em 2020 foram recebidos do BID R\$9.839 (2019 - R\$0) em aportes ao Projeto e executados R\$6.402 (2019 - R\$610). Houve um rendimento de R\$48 (2019 - R\$19), e encerrou o exercício com saldo no valor de R\$3.451 (2019 - R\$6).

O Projeto realizou diversas atividades como:

- 3 Chamadas de Projetos para Recuperação de Áreas Degradadas na Caatinga, Pantanal e Pampa lançados;
- 12 projetos de desembolso contratados e em andamento, totalizando mais de 6.000 hectares de áreas degradadas em processo de recuperação;
- 6 Planos de Recuperação de Áreas Degradadas elaborados para as UCs da Caatinga, e 1 para o Pampa;
- 3 oficinas realizadas com especialistas do Pampa, Pantanal e Caatinga para identificação das variáveis e critérios para a elaboração dos mapas de áreas prioritárias para restauração nos três biomas;
- 10 capacitações e seminários de intercâmbio realizados com mais de 100 participantes;
- 4ª Reunião do Comitê Estratégico.

Fundo Brasileiro para a Biodiversidade - Funbio

Notas explicativas às demonstrações contábeis--Continuação
31 de dezembro de 2020 e 2019
(Em milhares de reais)

8. Recursos de terceiros vinculados a projetos--Continuação

8.16. REDD Early Movers Mato Grosso - REM MT

O Projeto consiste na remuneração sobre resultados (ex-post) de reduções de emissões de gases de efeito estufa oriundas do desmatamento. O objetivo superior do Projeto é a redução significativa de emissões oriundas do desmatamento e degradação ambiental no Estado do Mato Grosso e no Brasil.

Os recursos para a viabilização do Programa são aportados pelo Governo da Alemanha de até EUR17.000, através do KfW e pelo Governo do Reino Unido através da Estratégia para Energia e Indústria (BEIS) de até £24.000. Os contratos são condicionados a manutenção dos índices totais de desmatamento no estado de MT abaixo do limite de 1.744 km² por ano.

Embora o ano de 2020 tenha sido caracterizado pelo cenário de pandemia mundial provocada pelo vírus do Covid-19 o Programa REM MT conseguiu seguir com algumas das ações planejadas inicialmente. Podem ser destacadas as duas chamadas realizadas, a primeira no subprograma de Agricultura Familiar e Povos e Comuniades Tradicionais que recebeu mais de 60 propostas de projetos e teve 23 projetos recomendados pela Câmara Técnica; e a chamada do Subprograma Produção, Inovação e Mercados Sustentáveis que recebeu 32 porpostas de projeto e apoiará 6 projetos.

Em relação ao subprograma Territórios Indígenas a governança do subprograma junto com a Fepoint elaborou o PLano Emergencial para Apoio de Combate ao Covid 19, que conta com a Não Objeção do KfW, para sua plena execução com as diferentes modalidades previstas no Manual Operacional do Programa. Estão previstas ações de controle e barreiras sanitárias, segurança alimentar, prevenção e combate a incêndios e devem ter início em 2021.

O subprograma de Fortalecimento Institucional manteve as principais ações de controle e combate ao desmatamento ilegal, com um arranjo de contratações que preveem desde o monitoramento por sensoriamento remoto, passando pela remoção de veículos e maquinários dos infratores até a sistematização e digitalização de processos de responsabilização e autuação desses infratores. E que vêm apresentando resultados expressivos nos aumentos dos autos de infração e multas aplicadas. Ações junto a ATER e a EMPAER foram comprometidas pelo cenário pandêmico e estão sendo replanejadas para o ano de 2021.

Durante o exercício de 2020 o projeto recebeu o montante de R\$67.575 (2019 - R\$75.992), executou R\$37.146 (2019 - R\$9.123), houve um rendimento de R\$2.818 (2019 - R\$2.039), encerrando o exercício com saldo bancário no valor de R\$118.571 (2019 R\$89.900)

Fundo Brasileiro para a Biodiversidade - Funbio

Notas explicativas às demonstrações contábeis--Continuação
31 de dezembro de 2020 e 2019
(Em milhares de reais)

8. Recursos de terceiros vinculados a projetos--Continuação

8.17. TCA CSN - Volta Verde

Os recursos financeiros para a execução do TCA Volta Verde são oriundos de condutas lesivas ao meio ambiente pela Companhia Siderúrgica Nacional (CSN). Essas consistiram no lançamento excessivo de benzo-a-pireno no Rio Paraíba do Sul e de benzeno no ar durante o período de 1990 a 1996, mais especificamente na Usina Presidente Vargas (UPV), no município de Volta Redonda, no Estado do Rio de Janeiro. Com o objetivo de promover a compensação ambiental, a empresa realizou depósitos em uma conta judicial.

O montante no valor de R\$5.413, foi destinado para o Programa de Conservação da Natureza - Volta Verde, apresentado pela Secretaria Municipal de Meio Ambiente de Volta Redonda - SMMA. Além disso, foi autorizado o depósito da quantia para a conta de titularidade do Fundo Brasileiro para a Biodiversidade (Funbio), o qual ficou responsável pela gestão financeira e operacional dos recursos. Dando sequência à formalização necessária, em 27 de novembro de 2018, foi celebrado o Termo de Compromisso Ambiental entre o Ministério Público Federal (MPF), o Ministério Público Estadual (MPE/RJ), a Prefeitura de Volta Redonda e o Fundo Brasileiro para a Biodiversidade (Funbio). Além disso, em 30 de maio de 2019, foi firmado um Acordo de Cooperação entre a Prefeitura de Volta Redonda e o Funbio. Esse documento foi publicado em 11 de julho de 2019 e tem vigência de dois anos.

O Programa Volta Verde visa implantar o Jardim Botânico municipal e ampliar a cobertura da vegetação de Volta Redonda, por meio da arborização urbana e do reflorestamento na Área de Preservação Permanente da Ilha São João. Em 2020 foram realizadas obras no Jardim Botânico, inaugurado no dia 14 de novembro, e todos os insumos solicitados pela SMMA foram adquiridos e entregues pelo Funbio, possibilitando a realização das atividades de plantio. Para 2021 está prevista a alocação e execução do saldo de recursos financeiros do Projeto e seu encerramento.

Em 2020 o projeto não recebeu recursos (2019 - R\$5.413), executou R\$4.184 (2019 - R\$1.273), houve rendimentos sobre aplicações de R\$68 (2019 - R\$136), e encerrou o exercício com saldo de R\$160 (2019 - R\$4.276).

Fundo Brasileiro para a Biodiversidade - Funbio

Notas explicativas às demonstrações contábeis--Continuação
31 de dezembro de 2020 e 2019
(Em milhares de reais)

8. Recursos de terceiros vinculados a projetos--Continuação

8.18. Exxon Mobil - AMLD

8.18.1. Parceria: Restauração Florestal para a Conservação do Mico-Leão-Dourado

Com até 50 centímetros e densa pelagem dourado-alaranjada, o mico-leão-dourado é uma espécie única da Mata Atlântica do Rio de Janeiro. Assim como a floresta, a população do *Leontopithecus rosalia* encontra-se hoje fragmentada. Isso ocorre, principalmente, devido à expansão de pastagens, obras de infraestrutura e atividade agrícola ao longo da bacia do Rio São João. A (re)conexão entre os grupos de mico-leão-dourado, que vivem em ilhas de vegetação e reúnem até 11 indivíduos, é fundamental. Essas ações são necessárias afim de assegurar o futuro da espécie, já que se encontra ameaçada de extinção.

Essa iniciativa recebe o nome de “Parceria: Restauração Florestal para a Conservação do Mico-Leão-Dourado”. O projeto será executado pela Associação Mico-Leão-Dourado (AMLD) com recursos doados pela ExxonMobil, com a finalidade de plantar 20 mil mudas de espécies nativas da Mata Atlântica em Silva Jardim. Desta forma, o projeto contribui para a sobrevivência da espécie. A área restaurada corresponde à de 14 campos de futebol.

Hoje, estima-se que a população de mico-leão-dourado na natureza seja formada 2.500 animais. Como resultado, o trabalho beneficiará também diretamente moradores do entorno que trabalham em viveiros de mudas. E, indiretamente, a população dos municípios da região, que em virtude do contínuo trabalho de restauração florestal promovido pela AMLD, contará com uma melhoria dos serviços ecossistêmicos.

O projeto encerrou suas atividades em 2020 com as atividades finais de manutenção e monitoramento das 20 mil árvores plantas nos 14 hectares da Fazenda Igarapé

8.18.2. Parceria: Implementação do Parque Ecológico Mico-Leão-Dourado

Em 2020 teve início, em agosto, o projeto “Parceria para a Implementação do Parque Ecológico Mico-Leão-Dourado”, para apoiar a implementação do Parque Ecológico Mico-leão-dourado, na Fazenda Igarapé, onde foi executado, também em 2020, o processo de restauração florestal com 20 mil mudas de espécies da Mata Atlântica, no município de Silva Jardim, no Rio de Janeiro. Em 2020 foram realizadas a manutenção e monitoramento das mudas das espécies nativas Mata Atlântica plantadas em 2019, pelo projeto Restauração Florestal para a Conservação do Mico-leão-dourado.

Fundo Brasileiro para a Biodiversidade - Funbio

Notas explicativas às demonstrações contábeis--Continuação
31 de dezembro de 2020 e 2019
(Em milhares de reais)

8. Recursos de terceiros vinculados a projetos--Continuação

8.18. Exxon Mobil - AMLD--Continuação

8.18.2. Parceria: Implementação do Parque Ecológico Mico-Leão-Dourado--Continuação

Durante o exercício de 2020 o projeto recebeu o montante de R\$500 (2019 - R\$941), executou R\$678 (2019 - R\$658), houve um rendimento de R\$4 (2019 - R\$4), encerrando o exercício com saldo no valor de R\$112 (2019 - R\$287).

8.19. Plano de Monitoramento e Avaliação do Lixo Marinho no Estado de São Paulo (PMLM-SP)

O projeto visa a criação de uma estratégia estruturada e integrada para elaboração do Plano de monitoramento e avaliação do lixo marinho no estado de São Paulo, estabelecendo um canal de comunicação eficaz entre ciência e gestão, integrando atores da sociedade civil, ONG's, governo, setor privado e academia.

Principais metas

- (i) 2º workshop realizado. Em função da pandemia, foi necessário estender o projeto por mais 6 meses.

Principais riscos e oportunidades para o funbio

- (i) Riscos: Execução em desacordo com os prazos determinados.
- (ii) Oportunidades: Ampliação do rol de parceiros do FUNBIO.

Planejado para 2021

- (i) Lançamento do Plano Estadual
- (ii) Encerramento do projeto, dentro do prazo previsto

Durante o exercício de 2020 o projeto recebeu o montante de R\$303 (2019 - R\$324), executou R\$362 (2019 - R\$96), houve um rendimento de R\$3 (2019 - R\$3), encerrando o exercício com saldo no valor de R\$133 (2019 - R\$219).

Fundo Brasileiro para a Biodiversidade - Funbio

Notas explicativas às demonstrações contábeis--Continuação
31 de dezembro de 2020 e 2019
(Em milhares de reais)

8. Recursos de terceiros vinculados a projetos--Continuação

8.20. TAJ Santos-PERB

Os recursos financeiros para a execução do Projeto são oriundos da Ação Civil Pública nº 208.283-16.1989.4.03.6104 e de um Termo de Acordo Judicial celebrado entre a L. Figueiredo Empreendimentos Imobiliários Ltda. e o Ministério Público Federal (MPF) em 19 de março de 2018. O fato gerador da ação foi o dano ambiental ocorrido em 08 de novembro de 1989 em razão do vazamento de cerca de 2.400 litros de gasolina no mar. Com isso, a empresa foi condenada e comprometeu-se a pagar a quantia líquida de R\$360, a qual foi depositada em juízo.

O MPF determinou que os recursos fossem utilizados em favor do Parque Estadual Restinga de Bertioga (PERB), gerido pela Fundação para a Conservação e a Produção Florestal do Estado de São Paulo (Fundação Florestal), o que foi deferido por despacho da Justiça Federal. Além disso, foi autorizado o depósito da quantia para a conta de titularidade do Fundo Brasileiro para a Biodiversidade (Funbio), o qual ficou responsável pela gestão financeira e operacional dos recursos. Para tanto, em 31 de dezembro de 2019, foi firmado um Acordo de Cooperação (AC) entre a Fundação Florestal e o Funbio para dar início à execução do Projeto. Esse documento foi publicado em 29 de janeiro de 2020 e tem vigência de dois anos.

O Projeto tem por objetivo beneficiar o PERB, Unidade de Conservação (UC) localizada no município de Bertioga, em São Paulo, criada pelo Decreto Estadual nº 56.500, de 09 de dezembro de 2010, por meio da execução de ações previstas em seu Plano de Manejo. Estão previstas aquisições de bens e materiais, além de uma contratação para fomentar alternativas sustentáveis para melhoria da qualidade de vida e para geração de renda da comunidade local, tendo em vista a convergência da atuação comunitária com os objetivos de gestão da UC. Em 2020 foram realizados todos os processos de compras e contratação demandados pela Fundação Florestal e para 2021 estão previstas a realização dos serviços de consultoria e a alocação e execução do saldo de recursos financeiros do Projeto.

Em 2020 não houve recebimento de recursos (2019 - R\$360), houve um rendimento sobre aplicações de R\$7 (2019 - R\$3), executou R\$176 (2019 - R\$0), e encerrou o exercício no montante próximo de R\$183 (2019 - R\$363).

Fundo Brasileiro para a Biodiversidade - Funbio

Notas explicativas às demonstrações contábeis--Continuação
31 de dezembro de 2020 e 2019
(Em milhares de reais)

8. Recursos de terceiros vinculados a projetos--Continuação

8.21. Fundo Florestal Amazônico

O Projeto Fundo Florestal Amazônico visa garantir a efetiva coordenação e integração da iniciativa do Fundo Florestal Amazônico em todo o Brasil, por meio da construção de uma estratégia compartilhada tanto para o enfrentamento dos impactos já sentidos pelos incêndios florestais de 2019, quanto para a preparação para a temporada de incêndios florestais de 2020.

Além disso, o projeto irá promover a sustentabilidade e a continuação dos resultados alcançados por meio dos investimentos do Fundo Florestal da Amazônia até o momento, alavancando esses investimentos com novos doadores, tanto no Brasil como internacionalmente. O contrato vigente desde maio de 2020, prevê a execução de USD 157.500 até outubro de 2021.

Em 2020 houve recebimento de recursos no valor de R\$543 (2019 - R\$0), houve um rendimento sobre aplicações de R\$3 (2019 - R\$0), execução de R\$295 (2019 - R\$0), e encerrou o exercício no montante próximo de R\$247 (2019 - R\$0).

8.22. Projeto COPAIBAS - Community, Protected Areas and Indigenous Peoples Project in the Brazilian Amazon and Cerrado Savannah

O Copaibas é um projeto de execução do Funbio, viabilizado por recursos do Ministério de Relações Exteriores da Noruega (Norwegian Ministry of Foreign Affairs - MFA). Com valor total de 222 milhões de reais, o projeto tem duração de seis anos, sendo o primeiro destes destinado à preparação das iniciativas que serão realizadas nos cinco anos seguintes. O Copaibas tem por objetivo reduzir a taxa de desmatamento na Amazônia brasileira e no Cerrado. Para isto, foram elencadas quatro metas relacionadas ao objetivo principal, sendo o primeiro restrito ao Cerrado e os demais abrangendo ambos biomas:

- (I) Fortalecer o sistema de áreas protegidas;
- (II) Fortalecer a gestão territorial dos povos indígenas;
- (III) Melhorar a informação disponível ao público sobre a importância das Unidades de Conservação para a mitigação das mudanças do clima e a conservação da biodiversidade;
- (IV) Melhorar a eficiência econômica das cadeias de valor e dos arranjos produtivos locais dos produtos da sociobiodiversidade.

Fundo Brasileiro para a Biodiversidade - Funbio

Notas explicativas às demonstrações contábeis--Continuação
31 de dezembro de 2020 e 2019
(Em milhares de reais)

8. Recursos de terceiros vinculados a projetos--Continuação

8.22. Projeto COPAIBAS - Community, Protected Areas and Indigenous Peoples Project in the Brazilian Amazon and Cerrado Savannah--Continuação

Na estrutura do projeto, cada uma destas metas está representada por um componente, com recursos, abordagens e atividades próprias.

Em 2020 ocorreram marcos importantes no projeto, com destaque para a assinatura do contrato entre o Funbio e o MFA, que se deu em 05 de junho. No mês seguinte, em 05 de julho, ocorreu o início oficial das ações do ano de preparação do Copaibas, denominado de Inception Phase (IP).

Já em 10 de julho o MFA realizou o primeiro desembolso para o projeto, no valor de R\$5.011 (2019 - R\$0) e foram executados em 2020 R\$1.986 (2019 - R\$0), houve um rendimento sobre aplicações de R\$38 (2019 - R\$0), e encerrou o exercício no montante próximo de R\$3.063 (2019 - R\$0).

Ademais, entre a data da assinatura e o final de 2020 ocorreram também as seguintes atividades:

- Início da estruturação da equipe do projeto, com realocação de colaboradores e contratação de gerente do Copaibas;
- Configuração dos sistemas do Funbio para o início da execução do projeto;
- Montagem das instâncias de governança do projeto, com seleção de atores relevantes e envio dos primeiros convites;
- Reuniões com os entes públicos que farão parte do projeto, com destaque para as Secretarias Estaduais de Meio Ambiente de Goiás, Maranhão, Mato Grosso e Minas Gerais, e identificação de Unidades de Conservação estaduais que poderão ser apoiadas pelo Copaibas;
- Desenvolvimento das versões iniciais de documentos do projeto, com destaque para o Manual Operacional Padrão (MOP);
- Elaboração de Termos de Referência para a contratação de consultores para temas específicos do Projeto;
- Aplicação de metodologia para identificação de salvaguardas que podem ser acionadas por projetos socioambientais. Com apoio de especialistas, dez temas foram contemplados neste processo, que subsidiará o desenvolvimento do plano de salvaguardas do Copaibas.

Fundo Brasileiro para a Biodiversidade - Funbio

Notas explicativas às demonstrações contábeis--Continuação
31 de dezembro de 2020 e 2019
(Em milhares de reais)

8. Recursos de terceiros vinculados a projetos--Continuação

8.23. TCSA Porto Sul

O Termo de Compromisso Socioambiental Porto Sul (TCSA Porto Sul) corresponde a um instrumento jurídico decorrente do licenciamento ambiental conferido à empresa Bahia Mineração S/A. (BAMIN) para construção do empreendimento denominado Porto Sul, localizado a 14 km ao norte da cidade de Ilhéus/BA, Região de Aritaguá.

O TCSA Porto Sul, firmado pelo Ministério Público Federal e Ministério Público Estadual da Bahia, homologado em 17 de outubro de 2019, foi celebrado com o Estado da Bahia (representado pela Secretaria Estadual de Meio Ambiente da Bahia (SEMA-BA) e Casa Civil), a mineradora BAMIN, o Instituto Estadual de Meio Ambiente e Recursos Hídricos (INEMA) e o Município de Ilhéus-BA.

Seu objetivo é assegurar o desenvolvimento sustentável, a integridade ambiental, as funções ecológicas e os serviços ecossistêmicos da região de instalação do Porto Sul, por meio de ações integradas destinadas a prevenir, em escala de paisagem, danos ambientais evitáveis e mitigar impactos não evitáveis decorrentes da implantação do empreendimento.

O acordo de cooperação, vigente desde junho de 2020, prevê a execução do Termo de Compromisso Socioambiental porto Sul, no valor de R\$45.056, até 24 de junho de 2026.

Em 2020 houve recebimento de recursos no valor de R\$6.843 (2019 - R\$0), rendimentos sobre aplicações de R\$49 (2019 - R\$0), não houve execução (2019 - R\$0), e encerrou o exercício no montante próximo de R\$6.892 (2019 - R\$0).

8.24. Tradição e Futuro na Amazônia

O projeto é apoiado pelo Programa Petrobras Socioambiental e tem como objetivo contribuir para a gestão territorial e ambiental da TI Menkragnoti, promovendo a manutenção da cobertura vegetal, do estoque de carbono, da biodiversidade e a valorização de conhecimentos do povo Kayapó (Mêbêngôkre).

Executado pelo Funbio em parceria com a Conservação Internacional do Brasil (CI -Brasil), Instituto Kabu (IK), Instituto Raoni (IR) e Associação Floresta Protegida (AFP), durante o período de 2 anos

Fundo Brasileiro para a Biodiversidade - Funbio

Notas explicativas às demonstrações contábeis--Continuação
31 de dezembro de 2020 e 2019
(Em milhares de reais)

8. Recursos de terceiros vinculados a projetos--Continuação

8.24. Tradição e Futuro na Amazônia--Continuação

Em 2020, o projeto obteve os seguintes resultados:

- Autorização para início das atividades em 30 de novembro de 2020;
- Recebimento da 1ª Parcela de Desembolso, no valor de R\$987;
- Ajuste e pactuação das ações do projeto frente a Pandemia do COVID-19;
- Alinhamento e detalhamento das ações junto às instituições parceiras do projeto;
- Inicialização das ações operacionais para o cumprimento das obrigações contratuais.

Em 2020 houve recebimento de recursos no valor de R\$987 (2019 - R\$0), rendimentos sobre aplicações de R\$1 (2019 - R\$0), não houve execução (2019 - R\$0), e encerrou o exercício no montante próximo de R\$988 (2019 - R\$0)

8.25. Fundo Amapá

O Fundo Amapá foi desenhado pelo FUNBIO com apoio da Fundação Gordon e Betty Moore e CI-Brasil, e em estreita articulação com a equipe da Secretaria de Meio Ambiente do Amapá para destinar recursos para a manutenção das áreas protegidas de biodiversidade do estado. Lançado em 2015, teve aporte inicial de US\$2.500 doados pela Global Conservation Fund (GCF), da Conservation International e contrapartida estadual de R\$1.000.

O mecanismo prevê a captação de recursos de fontes diversificadas como TACs, doações e pagamentos por serviços ambientais. O objetivo é dar agilidade à execução e flexibilidade para a alocação de recursos nas áreas protegidas, de forma que atenda as reais necessidades das Unidades de Conservação (UCs) do estado mais preservado do Brasil.

O FUNBIO assegura a contratação de gestora de ativos profissional para cumprimento da política de investimentos proposta pelo fundo. O primeiro aporte ocorreu no ano de 2016, no valor de R\$8.100. O recurso está aplicado e o projeto em fase de revisão do manual de operação e de sua estrutura de governança, além de necessidade de realinhamento devido às alterações na equipe.

Em 2020, foram realizadas reuniões de alinhamento junto aos parceiros (CI-Brasil e SEMA-AP) para discussão e definição da estrutura de governança do Fundo e formato de execução mais adequado que norteia a elaboração do MOP.

Em 2020 e 2019 não houve novos aportes. No entanto, em 2020 os recursos aplicados geraram o montante de R\$2.050 (2019 - R\$1.979) em rendimentos, encerrando o exercício com saldo no valor de R\$16.065 (2019 - R\$12.498).

Fundo Brasileiro para a Biodiversidade - Funbio

Notas explicativas às demonstrações contábeis--Continuação
31 de dezembro de 2020 e 2019
(Em milhares de reais)

8. Recursos de terceiros vinculados a projetos--Continuação

8.26. Fundo Abrolhos Terra e Mar (Fundo ATM)

O Fundo Abrolhos Terra e Mar, anteriormente conhecido como “Fundo Bahia & ES” foi desenhado pelo FUNBIO com apoio da Fundação Gordon e Betty Moore e CI-Brasil, e em estreita articulação com a equipe do Instituto Chico Mendes de Conservação da Biodiversidade (ICMBio), para destinar recursos para garantir a viabilidade e sustentabilidade de Unidades de Conservação Federais do Território Abrolhos Terra e Mar. Lançado em 2016, teve aporte inicial de US\$2.100 doados pelo Global Conservation Fund (GCF), da Conservation International.

O FUNBIO assegura a contratação de gestora de ativos profissional para cumprimento da política de investimentos proposta pelo fundo. O primeiro aporte ocorreu no ano de 2016, no valor de R\$6.928.

Em 2020, as principais atividades realizadas foram:

- Estruturação do Conselho Gestor do Fundo Abrolhos Terra e Mar, com a realização de sua 1ª reunião ordinária;
- Aprovação do planejamento bianual para o primeiro resgate do Fundo;
- Primeiro resgate do Fundo realizado;
- Formalização do primeiro contrato de desembolso;
- Efetivação do primeiro desembolso e início da execução do projeto, cujas principais ações são:
 - Promover o empreendedorismo para o desenvolvimento integrado do turismo sustentável nas UCs do território e seu entorno;
 - Desenvolvimento participativo da estratégia para a Rota Abrolhos Terra e Mar;
 - Desenvolvimento do Portal Região dos Abrolhos como referência para a integração e estímulo de negócios com soluções baseadas na natureza;
 - Apoio ao Uso Público no Parque Nacional Marinho dos Abrolhos;
 - Apoio ao Uso Público do Parque Nacional do Descobrimento.

Durante o exercício de 2020 o Fundo não recebeu recursos (2019 - R\$0), somente ocorreu transferência de recurso do Fundo para a conta operativa no valor de R\$952 (2019 - R\$0), na qual ocorre a execução do projeto. A conta operativa executou R\$496 (2019 - R\$0). Apresentando rendimentos obtidos na conta operativa de R\$1 (2019 - R\$0) e no Fundo R\$1.429 (2019 - R\$1.542), encerrando o exercício com saldo na conta operativa no valor de R\$457 (2019 - R\$0), e o Fundo no valor de R\$11.234 (2019 - R\$9.535)

Fundo Brasileiro para a Biodiversidade - Funbio

Notas explicativas às demonstrações contábeis--Continuação
31 de dezembro de 2020 e 2019
(Em milhares de reais)

9. Agência GEF

	31/12/2020	31/12/2019
Recursos vinculados a Agência GEF - FUNBIO	2.272	2.951
Recursos vinculadas a Agência GEF - Projetos	85	83
Recursos vinculados a Agência GEF - Grant Prospecies	9.685	7.142
Recursos vinculados a Agência GEF	12.042	10.176
Adiantamento de projetos - Projetos	-	472
Adiantamento de projetos - Grant Prospecies	3.000	1.525
Adiantamento de projetos Agência GEF	3.000	1.997
Total	15.042	12.173

O Fundo Mundial para a Natureza (GEF) criado em 1991 como um desdobramento da Convenção da Diversidade Biológica assinada na Rio-92, teve uma fase piloto como um programa do Banco Mundial e em 1994 passou a ser independente.

Os fundos do GEF estão disponíveis para países em desenvolvimento e países com economias em transição para cumprir os objetivos das convenções e acordos ambientais internacionais. Os Fundos do GEF são repassados através das Agências acreditadas pelo GEF. O FUNBIO, que já executava projetos implementados por outras agências, tais como: Banco Mundial e FAO, é a única agência nacional no Brasil acreditada pelo GEF e uma das três em todo o mundo.

Nos quadros abaixo estão segregados os recursos destinados a adiantamentos para uso do FUNBIO na preparação de propostas e custos administrativos da instituição, dos recursos que deverão ser diretamente alocados aos projetos aprovados.

9.1. Agência GEF

Recursos vinculados a Agência GEF - FUNBIO

Descrição	31/12/2019	Entrada de recursos / Contribuição preparação de projetos	Transferência Funbio (apropriação)	Custos Funbio	Rendimentos s/ aplicações	Despesas Financeiras	31/12/2020
Agência GEF-Funbio							
(c/c 29149-8)	2.951	-	(720)	(13)	55	(1)	2.272
	2.951	-	(720)	(13)	55	(1)	2.272

Fundo Brasileiro para a Biodiversidade - Funbio

Notas explicativas às demonstrações contábeis--Continuação
31 de dezembro de 2020 e 2019
(Em milhares de reais)

9. Agência GEF--Continuação

9.1. Agência GEF--Continuação

Recursos vinculados a Agência GEF - FUNBIO

A Agência GEF é uma área do Funbio, que tem como objetivo mobilizar recursos diretamente do Global Environment Facility (GEF), capacidade permitida ao Funbio após um processo de acreditação neste Fundo que se encerrou em 2015.

A criação da Agência GEF no FUNBIO permite apoiar instituições interessadas, principalmente os Ministérios do Meio Ambiente e da Ciência, Tecnologia, Inovação e Comunicação, na elaboração e adequação de projetos a serem submetidos ao GEF.

Cada projeto ao ser aprovado recebe recursos para o Fund Project (recursos destinados ao projeto a ser implementado) e para Agency FEE (recursos da agência implementadora) inicialmente para a preparação de projetos, e depois de aprovado recebe recursos para a implementação propriamente dita.

Em 2020 o FUNBIO submeteu apenas uma proposta de projeto ao GEF na chamada de Non-Grant Instruments, um tipo de projeto que o Funbio nunca implementou. A proposta não foi aprovada, mas uma nova, ajustada, será reapresentada no início de 2021, este é um processo competitivo do GEF cuja aprovação é significativamente mais difícil que projetos normais.

Projetos em implementação	Parceiros	Bioma
Projeto Pro-Espécies	MMA, IBAMA, ICMBio e WWF	Todo o Brasil

O Projeto Pró-Espécies, que visa melhorar o status de conservação de 290 espécies ameaçadas de extinção e que não ocorrem em Unidades de Conservação ou Terras Indígenas, foi aprovado pelo Conselho do GEF na reunião de abril de 2016. A partir daí o Funbio recebeu recursos para o detalhamento do projeto para uma versão completa e contratou a UICN para, junto com o MMA, fazer esse detalhamento. No início de 2018 o WWF-Brasil foi selecionado para executar financeiramente as ações do projeto, passando por um período de preparação de documentos e sistemas. Em agosto de 2018 o projeto foi iniciado.

Este foi o primeiro projeto da Agência GEF no Funbio a passar por todo o ciclo de aprovação do GEF e iniciar os processos de implementação. Além deste trabalho a área também foi responsável pela acreditação em outro fundo multilateral, o *Green Climate Fund* em outubro de 2018.

Fundo Brasileiro para a Biodiversidade - Funbio

Notas explicativas às demonstrações contábeis--Continuação
31 de dezembro de 2020 e 2019
(Em milhares de reais)

9. Agência GEF--Continuação

9.2. Projeto Pró Espécies Preparation

Recursos vinculados a Agência GEF

Contratos	31/12/2019	Entrada de recursos / Projetos Aprovados	Adiantamento - Projeto	Rendimentos sobre aplicações	Despesas Financeiras	Custos Projetos	31/12/2020
Pró Espécies Preparation (c/c 129150)	83	-	-	2	-	-	85
	83	-	-	2	-	-	85

Adiantamento de projetos

Contratos	31/12/2019	Adiantamento Preparação do projeto	Prestação de contas	31/12/2020
Pró Espécies Preparation	472	-	472	-
Total	472	-	472	-

Em 24 de agosto de 2016 foi assinado um contrato de apoio financeiro para a preparação do documento de avaliação de projeto “Estratégia Nacional para Conservação de Espécies Ameaçadas - Pró Espécies”, para aplicação ao conselho do *Global Environment Facility* - GEF, entre o Funbio e a Associação UICN, com vigência de 9 meses e valor de R\$800, sendo repassado em 2016 o valor de R\$400. No ano de 2017, foi assinado um Termo Aditivo prorrogando a vigência em 5 meses, bem como adicionando R\$147 ao valor do contrato, sendo repassado o valor de R\$400 e prestado contas do valor de R\$328.

A UICN é uma organização ambientalista, fundada em 1948 e no Brasil, tem status de organização não governamental desde 2010. Sua atuação está voltada à aplicação do Programa Global da UICN no Brasil, envolvendo variados temas de trabalho, a exemplo de: governança, políticas e legislação ambientais, áreas protegidas, espécies e ecossistemas ameaçados, ecologia e planejamento da paisagem, restauração ecológica, mudanças climáticas, serviços ecossistêmicos.

O Projeto visa a preparação do Projeto Pró Espécies consubstanciada no apoio ao Ministério do Meio Ambiente na elaboração do Documento de Projeto Prós Espécies, com aporte técnico, suporte administrativo para realização de reuniões e workshops, articulação de atores chave para a elaboração e execução do Projeto Pro Espécies, a contratação de consultorias e a elaboração de documentos, inclusive e principalmente do Documento de Avaliação de Projeto Pró Espécies com conteúdo e forma adequados à submissão do documento à Secretaria Executiva do GEF para seu endosso.

Fundo Brasileiro para a Biodiversidade - Funbio

Notas explicativas às demonstrações contábeis--Continuação
31 de dezembro de 2020 e 2019
(Em milhares de reais)

9. Agência GEF--Continuação

9.2. Projeto Pró Espécies Preparation--Continuação

Adiantamento de projetos--Continuação

O repasse de recursos para o projeto foi através de desembolso de acordo com o orçamento físico e financeiro e cronograma de desembolso e a execução está sendo de acordo com as regras do Manual de Procedimentos e Aquisições e Contratações do Funbio - PO-12/2014.

Todas as compras e contratações vem sendo registradas no plano de aquisições e cada operação é submetida ao Funbio para análise e não objeção como uma forma de capacitar e garantir o emprego das regras do Funbio.

Recursos vinculados a Agência GEF - Recursos Nacionais

Contratos	31/12/2019	Entrada de recursos - Projetos aprovados	Adiantamento - Projeto	Rendimentos sobre aplicações	Despesas Financeiras	Custos Projetos	31/12/2020
Pró Espécies Grant (c/c 23533-4)	7.142	10.641	(8.071)	14	(41)	-	9.685
	<u>7.142</u>	<u>10.641</u>	<u>(8.071)</u>	<u>14</u>	<u>(41)</u>	<u>-</u>	<u>9.685</u>

Adiantamento de projetos

Contratos	31/12/2019	Adiantamento Preparação do projeto	Prestação de contas	31/12/2020
Pró Espécies Preparation	1.525	8.071	(6.596)	3.000
Total	<u>1.525</u>	<u>8.071</u>	<u>(6.596)</u>	<u>3.000</u>

O projeto foi de fato iniciado em agosto de 2018 e a primeira prestação de contas do WWF-Brasil foi realizada no final do ano, mas ainda não havia sido aprovada pelo Funbio até o término do mesmo.

As atividades iniciais do projeto estavam sendo realizadas ao final de 2019 já tendo sido realizadas duas missões de supervisão onde o avanço do projeto rumo às suas metas foi verificado e concluiu-se que apesar de haver algumas atividades atrasadas em relação ao planejamento, há um número maior de atividades adiantadas e o projeto se encontra em um nível satisfatório de implementação. No final de 2020 será realizada a Revisão de Meio Termo do projeto onde uma avaliação profunda será realizada, inclusive por consultores independentes, esta é uma etapa importante e obrigatória em projetos financiados pelo GEF.

Fundo Brasileiro para a Biodiversidade - Funbio

Notas explicativas às demonstrações contábeis--Continuação
31 de dezembro de 2020 e 2019
(Em milhares de reais)

10. Agência GCF

	31/12/2020	31/12/2019
Recursos vinculadas a Agência GCF - Projeto Readiness	1.173	-
Total recursos vinculados Agência GCF	1.173	-

O Fundo Verde do Clima (Green Climate Fund - GCF) tem como objetivo apoiar os países em desenvolvimento a implementarem ações de adaptação e mitigação das mudanças climáticas globais. O Fundo trabalha com entidades implementadoras que passam por um rigoroso processo de acreditação. Estas entidades devem seguir as políticas e procedimentos do GCF para apresentar propostas elegíveis para sua apreciação e eventual aprovação. No Brasil três entidades nacionais foram acreditadas junto ao GCF, a Caixa Econômica Federal (CEF), o Banco Nacional de Desenvolvimento Econômico e Social (BNDES) e o Fundo Brasileiro para a Biodiversidade (FUNBIO).

Os fundos do GCF estão disponíveis para países em desenvolvimento e países com economias em transição para cumprir os objetivos da Convenção Quadro das Nações Unidas sobre Mudanças Climáticas (UNFCCC). Os Fundos do GCF são repassados através de agências implementadoras. O FUNBIO, que já era uma agência implementadora do GEF se acreditou na modalidade Entidade Nacional Acreditada em 2018. A criação da Agência GCF no FUNBIO permite apoiar instituições interessadas em projetos climáticos de mitigação e adaptação a serem submetidos ao GCF. Em 2020 o FUNBIO não submeteu nenhuma proposta de projeto ao GCF, mas 2 projetos estão em fase de preparação e devem ser submetidos em 2021, um focado na região amazônica e outro em adaptação do setor de saúde pública às mudanças climáticas.

Recursos vinculados a Agência GCF - Projeto Readiness

Descrição	31/12/2019	Entrada de recursos	Execução de Projetos	Transferência Funbio (apropriação)	Rendimentos sobre aplicações	Despesas Financeiras	31/12/2020
Projeto Readiness (c/c 25432-0)	-	1.346	-	(184)	16	(5)	1.173
	-	1.346	-	(184)	16	(5)	1.173

No final de 2019 o Funbio apresentou e teve aprovado um projeto da categoria de Readiness ao GCF e em 2020 recebeu os primeiros recursos. O projeto "Strengthening Brazilian DAEs and executors for the implementation and execution of GCF projects" tem como objetivo apoiar todas as três entidades nacionais acreditadas no GCF na melhoria de suas capacidades de operar junto a este fundo. Os pontos de melhoria foco deste projeto são as questões relativas a salvaguardas ambientais e sociais, questões de gênero e monitoramento de projetos. Além disso o projeto irá apoiar a elaboração inicial de projetos para o GCF e aumentar a comunicação com entidades públicas e privadas interessadas em acessar o GCF. Em 2020 as atividades realizadas foram principalmente internas, em parte por conta da pandemia do novo coronavírus.

Fundo Brasileiro para a Biodiversidade - Funbio

Notas explicativas às demonstrações contábeis--Continuação
31 de dezembro de 2020 e 2019
(Em milhares de reais)

11. Fundo de recursos FUNBIO - FRF - Patrimônio líquido

O Fundo de Recursos do FUNBIO - FRF tem por objetivo complementar as necessidades de caixa da Entidade quando necessárias. A orientação estratégica do Conselho Deliberativo é no sentido de diminuir a dependência da Entidade sobre o FRF. A busca pela sustentabilidade financeira da organização continua com o incremento do número de projetos e racionalização no emprego dos recursos gerados. O FRF é a garantia de continuidade das atividades do FUNBIO em momentos que exijam o investimento de recursos próprios.

Em 2020 por definição da administração e aprovação da Comissão de Finanças e Auditoria o montante de R\$1.000 (R\$0 em 2019) foi transferido para conta administrativa do Funbio para complementação de caixa da entidade e o montante de R\$500 (R\$500 em 2019) foi transferido para Projeto Bolsa Funbio. A gestão dos ativos do FRF é administrada pela Pragma Gestão de Patrimônio e acompanhada pelo Comitê de Gestão de Ativos do FUNBIO.

	<u>31/12/2020</u>	<u>31/12/2019</u>
Saldo em 1º de janeiro	30.061	26.452
Destinação de superávit, decorrente de rendimentos financeiros (*)	3.872	3.500
Aporte Fundo de Recursos do FUNBIO - FRF	-	609
Transferência de recurso para conta administrativa (**)	(1.000)	-
Transferência de recurso para Projeto Bolsa Funbio (**)	(500)	(500)
Saldo em 31 de dezembro	<u>32.433</u>	<u>30.061</u>

(*) Destinação de superávit do exercício na proporção dos rendimentos financeiros do ativo do FRF (líquido de provisão de imposto de renda e recursos de gestão do fundo), gerido pela "Pragma". Em 2020 foi destinado de superávit do exercício o valor de R\$3.872 (2019 - R\$3.500).

(**) Em 2020 foi aprovado pela Comissão de Finanças e Auditoria, o total de R\$1.500, recebido da conta Administrativa e do Projeto Bolsas Funbio (2019 - R\$500)

Fundo Brasileiro para a Biodiversidade - Funbio

Notas explicativas às demonstrações contábeis--Continuação
31 de dezembro de 2020 e 2019
(Em milhares de reais)

12. Reembolso de projetos

Projeto	31/12/2020	31/12/2019
ACORDO FMA RJ	-	2.165
Arpa 3ª fase - Fundo de Transição	4.458	7.057
TAC Frade - Apoio UCs Federais Cost e Est RJ - Fase I	200	128
TAC Frade - Apoio UCs Federais Cost e Est RJ - Fase II	197	166
TAC Frade - Conservação da Toninha	335	241
TAC Frade - Implantação Cras	30	35
TAC Frade - Implantação Cras - Fase II	17	9
TAC Frade - Pesquisa Marinha e Pesqueira	453	467
TAC Frade - Projeto Educação Ambiental - Fase I	100	147
TAC Frade - Projeto Educação Ambiental - Fase II	178	15
Kayapó	267	133
GEF Mar	1.014	229
GEF Mar - Petrobras	-	1.648
GEF Nutrição - BIOVERSITY	-	109
Mata Atlântica III	1	7
Probio/Fundo de Oportunidades	52	160
Projeto K - KNOWLEDGE FOR ACTION	-	98
R20	-	46
Amazônia Live - Rock in Rio	10	14
TAC Aerolave Caçapava	-	(9)
GEF Terrestre	361	244
Plano de Monitoramento do Lixo Marinho - SP	49	13
Copaíbas	1.579	-
Total	9.301	13.122

Nesta conta do grupo de receitas são registrados os recursos de projetos utilizados para o reembolso de despesas incorridas pelo FUNBIO como entidade executora da iniciativa. Em sua maioria refere-se a custos de pessoal, locomoção e administrativo indispensável para a realização dos trabalhos. Todo reembolso solicitado encontra-se amparado em orçamento do programa ou projeto e são acompanhados de documentação comprobatória dos gastos, passando a fazer parte das prestações de contas submetidas à aprovação dos doadores. Assim, a receita que aqui se apresenta constitui custos diretos dos projetos.

Fundo Brasileiro para a Biodiversidade - Funbio

Notas explicativas às demonstrações contábeis--Continuação
31 de dezembro de 2020 e 2019
(Em milhares de reais)

13. Recuperação de custos

Projetos	31/12/2020	31/12/2019
TFCA	-	32
TAC Frade - Implantação Cras Fase II	-	132
Mata Atlântica III	767	919
GEF Mar Petrobras	1.480	-
GEF Terrestre	386	-
Amazônia Live - Rock in Rio	152	-
TCA CSN Volta Verde	-	665
REDD Early Movers Mato Grosso - REM MT	4.212	1.400
Exxon Mobil - AMLD	50	94
Plano de Monitoramento do Lixo Marinho-SP	21	22
TAJ Santos - PERB	50	-
Projeto K	187	-
Fundo Florestal Amazônico	27	-
Fundo Abrolhos Terra e Mar (Fundo ATM) - Operacional	143	-
Copaíbas	407	-
Total	7.882	3.264

Nesta conta do grupo de receitas são registrados os valores transferidos pelos projetos a título de cobertura dos custos indiretos incorridos pelo FUNBIO na execução das suas atividades previstas no orçamento da iniciativa. A verba transferida ao FUNBIO com esta finalidade não se constitui remuneração por serviço prestado, mas uma cooperação a ser utilizada no objetivo comum previsto no orçamento do projeto.

14. Serviços prestados

Projeto	31/12/2020	31/12/2019
Patrimônio Natural Fondo Para La Biodiversidade Y Áreas Protegidas.	-	238
Suzano S.A.	90	-
Total	90	238

Nesta conta do grupo de receitas são lançadas as entradas relativas a serviços prestados - como consultoria - que envolvem a emissão de documento fiscal municipal e quando assim requisitado pelos parceiros da Entidade. Esta modalidade não descaracteriza a condição de Entidade sem finalidade de lucros.

Fundo Brasileiro para a Biodiversidade - Funbio

Notas explicativas às demonstrações contábeis--Continuação
31 de dezembro de 2020 e 2019
(Em milhares de reais)

15. Despesas gerais e administrativas

	<u>31/12/2020</u>	<u>31/12/2019</u>
Salários e encargos	(14.413)	(13.962)
Serviços de terceiros	(1.939)	(1.562)
Locação e manutenção	(901)	(914)
Despesas de viagens	(34)	(358)
Despesas gerais	(493)	(823)
	<u>(17.780)</u>	<u>(17.619)</u>

16. Resultado financeiro líquido

	<u>31/12/2020</u>	<u>31/12/2019</u>
Receitas financeiras		
Juros ativos	-	4
Variação cambial ativa	237	81
Rendimento de aplicações financeiras	4.757	4.479
Total de receitas financeiras	<u>4.994</u>	<u>4.564</u>
Despesas financeiras		
Variação cambial passiva	(111)	(53)
Despesas bancárias	(815)	(735)
Total de despesas financeiras	<u>(926)</u>	<u>(788)</u>
Resultado financeiro líquido	<u>4.068</u>	<u>3.776</u>

17. Provisão para riscos tributários, cíveis e trabalhistas

A Entidade é parte em ações judiciais e processos administrativos perante tribunais e órgãos governamentais, decorrentes do curso normal das operações, envolvendo questões trabalhistas, tributárias e aspectos cíveis. A Administração, com base em informações de seus assessores jurídicos e análise das demandas judiciais pendentes, adota como prática provisionar apenas aquelas contingências classificadas como de risco provável.

Não havia contingências classificadas com risco provável de perda nas datas-bases de 31 de dezembro de 2020 e de 2019.

Fundo Brasileiro para a Biodiversidade - Funbio

Notas explicativas às demonstrações contábeis--Continuação
31 de dezembro de 2020 e 2019
(Em milhares de reais)

17. Provisão para riscos tributários, cíveis e trabalhistas--Continuação

Em 31 de dezembro de 2020 e 2019, a Entidade possui a seguinte composição de ações, cuja probabilidade de perda foi avaliada por seus advogados externos como possível:

	<u>31/12/2020</u>	<u>31/12/2019</u>
Natureza das ações:		
Cível (*)	1.000	1.000
Total	1.000	1.000

(*) O Mecanismo para a Conservação da Biodiversidade do Estado do Rio de Janeiro é conhecido como Fundo da Mata Atlântica (FMA/RJ), por meio de uma parceria firmada com a Secretaria de Estado do Ambiente do Rio de Janeiro (SEA-RJ). O FUNBIO administra os recursos do FMA/RJ provenientes da compensação sobre os impactos ambientais de empreendimentos produtivos, cujo pagamento é regulamentado pelo SNUC - Sistema Nacional de Unidades de Conservação da Natureza, e recursos oriundos de outras fontes.

O FMA/RJ foi amparado pelo Termo de Convênio nº. 003/2009 celebrado entre o Estado do Rio de Janeiro por intermédio da Secretaria de Estado do Ambiente - SEA e o Fundo Brasileiro para a Biodiversidade - FUNBIO, com a interveniência do Instituto Estadual do Ambiente - INEA, visando a operação, manutenção e controle do mecanismo, cuja vigência perdurou até 2015. Atualmente o Projeto tem amparo no Acordo de Cooperação 04/2016 celebrado entre o Fundo Brasileiro para a Biodiversidade - FUNBIO a Secretaria de Estado do Ambiente - SEA e o Instituto Estadual do Ambiente -INEA.

No âmbito do referido Convênio 003/2009, o Ministério Público do Estado do RJ instaurou Ação Civil Pública contra o Estado do Rio de Janeiro, o INEA e o FUNBIO na 15ª Vara da Fazenda Pública da Comarca da Capital do Rio de Janeiro, no qual se questiona a validade do mecanismo jurídico da compensação ambiental em relação ao Parque Estadual da Costa do Sol (PECS). Os advogados contratados pelo FUNBIO, informaram que houve decisão favorável em 1ª Instância e desfavorável em 2ª Instância. Atualmente, o processo está em fase de recursos para o exame dos Superior Tribunal de Justiça e do Supremo Tribunal Federal. Dessa forma, segundo esses mesmos advogados, a expectativa de perda dessa ação foi classificada como possível no montante de R\$1.000.

18. Cobertura de seguros

A Entidade adota a política de contratar cobertura de seguros para os bens sujeitos a riscos por montantes considerados suficientes para cobrir eventuais sinistros, considerando a natureza de sua atividade.

Fundo Brasileiro para a Biodiversidade - Funbio

Notas explicativas às demonstrações contábeis--Continuação
31 de dezembro de 2020 e 2019
(Em milhares de reais)

18. Cobertura de seguros--Continuação

Em 31 de dezembro de 2020, a Entidade apresentava as seguintes principais apólices de seguro contratadas com terceiros:

<u>Modalidade</u>	<u>Importância segurada</u>
Bens do imobilizado - vigência de 12/2020 a 12/2021.	2.876
Riscos diversos - vigência de 12/2020 a 12/2021	30
Responsabilidade Civil Geral - vigência 12/2020 a 12/2021	160
Responsabilidade Civil de Administradores, Diretores e/ou Conselheiros - D&O - vigência de 06/2020 a 06/2021.	<u>5.000</u>

Rosa Maria Lemos de Sá
Rosa Maria Lemos de Sá (29 de April de 2021 18:04 ADT)

Rosa Maria Lemos de Sá
Secretária Geral

Aylton Coelho Neto
Aylton Coelho Neto (4 de May de 2021 11:26 ADT)

Aylton Coelho Neto
Superintendente de Planejamento e Gestão

DANIELE SOARES DOS SANTOS SEIXAS
DANIELE SOARES DOS SANTOS SEIXAS (29 de April de 2021 16:56 ADT)

Daniele Soares dos Santos Seixas
Contadora CRC-RJ - 095.266/0-0
Responsável Técnico












Funbio - Demonstração Financeira - Português

Relatório de auditoria final

2021-05-04

Criado em:	2021-04-29
Por:	Ana Maria Rodrigues Martins (ana.martins@funbio.org.br)
Status:	Assinado
ID da transação:	CBJCHBCAABAAPjJoWPKcDAwOIYNX0Sz_ioxkeu-4cxg

Histórico de "Funbio - Demonstração Financeira - Português"

-  Documento criado por Ana Maria Rodrigues Martins (ana.martins@funbio.org.br)
2021-04-29 - 19:38:54 GMT- Endereço IP: 177.98.104.20
-  Documento enviado por email para Rosa Maria Lemos de Sá (rosa.lemos@funbio.org.br) para assinatura
2021-04-29 - 19:39:41 GMT
-  Documento enviado por email para Aylton Coelho Costa Neto (aylton.coelho@funbio.org.br) para assinatura
2021-04-29 - 19:39:41 GMT
-  Documento enviado por email para DANIELE SOARES DOS SANTOS SEIXAS (daniele.soares@funbio.org.br) para assinatura
2021-04-29 - 19:39:41 GMT
-  Email visualizado por Aylton Coelho Costa Neto (aylton.coelho@funbio.org.br)
2021-04-29 - 19:54:39 GMT- Endereço IP: 179.218.120.232
-  Email visualizado por DANIELE SOARES DOS SANTOS SEIXAS (daniele.soares@funbio.org.br)
2021-04-29 - 19:56:31 GMT- Endereço IP: 177.57.202.248
-  Documento assinado eletronicamente por DANIELE SOARES DOS SANTOS SEIXAS (daniele.soares@funbio.org.br)
Data da assinatura: 2021-04-29 - 19:56:57 GMT - Fonte da hora: servidor- Endereço IP: 177.57.202.248
-  Email visualizado por Rosa Maria Lemos de Sá (rosa.lemos@funbio.org.br)
2021-04-29 - 21:03:45 GMT- Endereço IP: 189.60.117.207
-  Documento assinado eletronicamente por Rosa Maria Lemos de Sá (rosa.lemos@funbio.org.br)
Data da assinatura: 2021-04-29 - 21:04:13 GMT - Fonte da hora: servidor- Endereço IP: 189.60.117.207
-  Documento assinado eletronicamente por Aylton Coelho Costa Neto (aylton.coelho@funbio.org.br)
Data da assinatura: 2021-05-04 - 14:26:04 GMT - Fonte da hora: servidor- Endereço IP: 179.218.120.232
-  Contrato finalizado.
2021-05-04 - 14:26:04 GMT