



GOVERNO DO ESTADO DO RIO DE JANEIRO
SECRETARIA DE ESTADO DO AMBIENTE

PARECER DE PRESTAÇÃO DE CONTAS

Processo:	E-07/001.102/2017
Gestor Operacional:	FUNBIO – FUNDO BRASILEIRO PARA A BIODIVERSIDADE

À Comissão de Acompanhamento e Fiscalização do Acordo de Cooperação nº 04/2016

Senhores membros,

O Fundo Brasileiro para a Biodiversidade - FUNBIO apresentou os documentos e relatórios exigidos conforme previsto na cláusula 2º, inciso II, do Acordo de Cooperação nº 04/2016, onde examinamos as prestações de contas do período de julho a setembro de 2017 e as respectivas origens e aplicações de recursos, além dos documentos e informações registradas pelo gestor operacional.

Observamos total consistência e integridade na documentação comprobatória apresentada, incluindo além da demonstração de execução das despesas, a conciliação bancária, cujos saldos resultantes, em nossa análise, guardam paridade com a presente prestação de contas.

Abaixo, apresentamos tabelas demonstrativas com movimentações no período em referência, em conta corrente e em operações financeiras, para os Instrumentos Operacionais de Compensação Ambiental, os quais foram analisados.

INSTRUMENTO OPERACIONAL DE COMPENSAÇÃO AMBIENTAL	BANCO BRADESCO - AG. 06898 CC 3000-7			
	OPERAÇÕES C/C	JUL	AGO	SET
CARTEIRA	SALDO INICIAL CC	R\$ 152,50	R\$ 144,88	R\$ 480,14
	VALORES CREDITADOS CC	R\$ 2.856.693,33	R\$ 2.554.492,21	R\$ 2.238.622,46
	VALORES DEBITADOS CC	R\$ 2.856.700,95	R\$ 2.554.156,95	R\$ 2.238.373,13
	SALDO FINAL CC	R\$ 144,88	R\$ 480,14	R\$ 729,47
	OPERAÇÕES FINANCEIRAS	JUL	AGO	SET
	SALDO INICIAL OPER. DEBENTURES	R\$ 134.268.674,19	R\$ 133.302.440,35	R\$ 131.970.069,74
	Aplicação	R\$ 1.025.290,29	R\$ 350.515,12	
	Resgate	R\$ 2.856.693,33	R\$ 2.545.630,29	R\$ 2.238.622,46
	IR e PROJ.	R\$ 2.102.835,59	R\$ 2.288.471,39	R\$ 2.422.206,61
	IOF	R\$ 1.349,92	R\$ 582,22	R\$ -
	Rendimentos Líquidos	R\$ 865.169,20	R\$ 862.744,56	R\$ 687.182,07
	SALDO FINAL OPER. DEBENTURES	R\$ 133.302.440,35	R\$ 131.970.069,74	R\$ 130.418.629,35



GOVERNO DO ESTADO DO RIO DE JANEIRO
SECRETARIA DE ESTADO DO AMBIENTE

INSTRUMENTO OPERACIONAL DE COMPENSAÇÃO AMBIENTAL	BANCO BRADESCO - AG. 06898 CC 3002-3						
	CARTEIRA	OPERAÇÕES C/C	JUL	AGO	SET		
Reserva de Regularização Fundiária	SALDO INICIAL CC	R\$	272,66	R\$	272,66	R\$	272,66
	VALORES CREDITADOS CC						
	VALORES DEBITADOS CC						
	SALDO FINAL CC	R\$	272,66	R\$	272,66	R\$	272,66
	OPERACÕES FINANCEIRAS		JUL	AGO	SET		
	SALDO INICIAL OPER. DEBENTURES	R\$	8.348.974,53	R\$	8.403.291,12	R\$	8.458.086,81
	Aplicação						
	Resgate						
	IR e PROJ.	R\$	142.988,56	R\$	156.687,48	R\$	159.874,08
	IOF						
	Rendimentos Líquidos	R\$	54.316,59	R\$	54.795,69	R\$	52.068,19
	SALDO FINAL OPER. DEBENTURES	R\$	8.403.291,12	R\$	8.458.086,81	R\$	8.510.155,00

INSTRUMENTO OPERACIONAL DE COMPENSAÇÃO AMBIENTAL	BANCO BRADESCO - AG. 06898 CC 3001-5						
	CARTEIRA	OPERAÇÕES C/C	JUL	AGO	SET		
Compensação Ambiental Federal	SALDO INICIAL CC	R\$	330,12	R\$	330,12	R\$	330,12
	VALORES CREDITADOS CC						
	VALORES DEBITADOS CC						
	SALDO FINAL CC	R\$	330,12	R\$	330,12	R\$	330,12
	OPERACÕES FINANCEIRAS		JUL	AGO	SET		
	SALDO INICIAL OPER. DEBENTURES	R\$	2.898.382,86	R\$	2.916.472,14	R\$	2.934.720,96
	Aplicação						
	Resgate						
	IR e PROJ.	R\$	21.542,58	R\$	26.840,63	R\$	27.657,40
	IOF						
	Rendimentos Líquidos	R\$	18.089,28	R\$	18.248,82	R\$	18.178,55
	SALDO FINAL OPER. DEBENTURES	R\$	2.916.472,14	R\$	2.934.720,96	R\$	2.952.899,51

INSTRUMENTO OPERACIONAL DE RESTAURAÇÃO FLORESTAL	BANCO BRADESCO - AG. 06898 CC 3008-2						
	CARTEIRA	OPERAÇÕES C/C	JUL	AGO	SET		
Restauração Florestal	SALDO INICIAL CC	R\$	1.608,16	R\$	646,31	R\$	689,42
	VALORES CREDITADOS CC	R\$	238.321,29	R\$	214.082,25		
	VALORES DEBITADOS CC	R\$	239.283,14	R\$	214.039,14	R\$	553,44
	SALDO FINAL CC	R\$	646,31	R\$	689,42	R\$	135,98
	OPERACÕES FINANCEIRAS		JUL	AGO	SET		
	SALDO INICIAL OPER. DEBENTURES	R\$	2.114.123,92	R\$	2.154.348,62	R\$	2.283.776,47
	Aplicação	R\$	239.283,14	R\$	211.366,47		
	Resgate	R\$	212.981,51	R\$	96.202,97		
	IR e PROJ.		23.697,79	R\$	27.019,08	R\$	29.939,22
	IOF			R\$	273,93		
	Rendimentos Líquidos	R\$	13.923,07	R\$	14.264,35	R\$	11.958,83
	SALDO FINAL OPER. DEBENTURES	R\$	2.154.348,62	R\$	2.283.776,47	R\$	2.295.735,30



GOVERNO DO ESTADO DO RIO DE JANEIRO
SECRETARIA DE ESTADO DO AMBIENTE

INSTRUMENTO TERMO DE AJUSTAMENTO DE CONDUTA - TAC	BANCO BRADESCO - AG. 06898 CC 3009-0			
	OPERAÇÕES C/C	JUL	AGO	SET
CARTEIRA	SALDO INICIAL CC	R\$ 113,22	R\$ 145,26	R\$ 61,92
	VALORES CREDITADOS CC	R\$ 339.072,65	R\$ 282.503,44	R\$ 204.310,17
	VALORES DEBITADOS CC	R\$ 339.040,61	R\$ 282.586,78	R\$ 202.384,64
	SALDO FINAL CC	R\$ 145,26	R\$ 61,92	R\$ 1.987,45
	OPERÇÕES FINANCEIRAS			
	SALDO INICIAL OPER. DEBENTURES	R\$ 15.313.365,51	R\$ 15.073.544,22	R\$ 14.888.915,46
	Aplicação			
	Resgate	R\$ 339.072,65	R\$ 282.503,44	R\$ 204.310,17
	IR e PROJ.	273.713,22	R\$ 291.495,28	R\$ 277.573,36
	IOF			
	Rendimentos Líquidos	R\$ 99.251,36	R\$ 97.874,68	R\$ 104.634,06
	SALDO FINAL OPER. DEBENTURES	R\$ 15.073.544,22	R\$ 14.888.915,46	R\$ 14.789.239,35

INSTRUMENTO OPERACIONAL DE OUTRAS FONTES	BANCO BRADESCO - AG. 06898 CC 3010-4			
	OPERAÇÕES C/C	JUL	AGO	SET
CARTEIRA	SALDO INICIAL CC	R\$ 1,56	R\$ 1,56	R\$ 3,02
	VALORES CREDITADOS CC			
	VALORES DEBITADOS CC			
	SALDO FINAL CC	R\$ 1,56	R\$ 3,02	R\$ 1.986,08
	OPERÇÕES FINANCEIRAS			
	SALDO INICIAL OPER. DEBENTURES	R\$ 14.896.367,24	R\$ 14.993.577,79	R\$ 15.090.838,75
	Aplicação			
	Resgate		R\$ 804,06	R\$ 6.877,21
	IR e PROJ.	1.508.658,46	R\$ 1.631.172,91	R\$ 302.753,39
	IOF			
	Rendimentos Líquidos	R\$ 97.210,55	R\$ 98.065,02	R\$ 122.341,11
	SALDO FINAL OPER. DEBENTURES	R\$ 14.993.577,79	R\$ 15.090.838,75	R\$ 15.206.302,65

INSTRUMENTO FINANCEIRO FIDUCIÁRIO	BANCO BRADESCO - AG. 06898 CC 3005-8			
	OPERAÇÕES C/C	JUL	AGO	SET
CARTEIRA	SALDO INICIAL CC	R\$ 270,70	R\$ 270,70	R\$ 270,70
	VALORES CREDITADOS CC			R\$ 30.432.988,38
	VALORES DEBITADOS CC			
	SALDO FINAL CC	R\$ 270,70	R\$ 270,70	R\$ 30.433.259,08
	OPERÇÕES FINANCEIRAS			
	SALDO INICIAL OPER. DEBENTURES	R\$ 29.891.081,60	R\$ 30.085.802,53	R\$ 30.282.241,19
	Aplicação			
	Resgate			R\$ 30.432.988,38
	IR e PROJ.	552.005,89	R\$ 601.115,55	R\$ 638.802,35
	IOF			
	Rendimentos Líquidos	R\$ 194.720,93	R\$ 196.438,66	R\$ 150.747,19
	SALDO FINAL OPER. DEBENTURES	R\$ 30.085.802,53	R\$ 30.282.241,19	



GOVERNO DO ESTADO DO RIO DE JANEIRO
SECRETARIA DE ESTADO DO AMBIENTE

INSTRUMENTO FINANCEIRO FIDUCIÁRIO CARTEIRA	BANCO BRASIL - AG. 3519-X CC 25738-9			
	OPERAÇÕES C/C	JUL	AGO	SET
CARTÃO VINCULADO	SALDO INICIAL CC	R\$ 371,79	R\$ 1.837,03	R\$ 7.670,91
	VALORES CREDITADOS CC	R\$ 49.945,24	R\$ 58.903,88	R\$ 41.108,43
	VALORES DEBITADOS CC	R\$ 48.480,00	R\$ 53.070,00	R\$ 48.540,00
	SALDO FINAL CC	R\$ 1.837,03	R\$ 7.670,91	R\$ 239,34
	OPERAÇÕES FINANCEIRAS	JUL	AGO	SET
	SALDO INICIAL OPER. DEBENTURES	R\$ 1.436.578,97	R\$ 1.390.752,30	R\$ 1.320.643,06
	Aplicação			
	Resgate	R\$ 54.892,72	R\$ 78.999,81	R\$ 68.397,40
	IR e PROJ.	38.071,84	R\$ 37.666,12	R\$ 37.115,01
	IOF			
	Rendimentos Líquidos	R\$ 9.066,05	R\$ 8.890,57	R\$ 6.695,21
	SALDO FINAL OPER. DEBENTURES	R\$ 1.390.752,30	R\$ 1.320.643,06	R\$ 1.258.940,87

Da análise do processo de prestação de contas em epígrafe constatou-se a presença de todos os elementos e formalidades exigidos pela legislação vigente e principalmente, sob o aspecto contábil. Quanto aos documentos apresentados, entende-se que os mesmos comprovam adequadamente a aplicação dos recursos. Sendo assim, recomenda-se a aprovação em forma e conteúdo a presente prestação de contas.

Rio de Janeiro, 01 de dezembro de 2017.

Juliana da Rocha Lima
ID: 5073601-9

Claudio Kuhnert Filho
ID: 4149185-8

Análise Conclusiva:

A Comissão Gestora designada através da Resolução Conjunta SEA e INEA nº 652 de 12/06/2017, abaixo signatária, aprova o disposto no relatório acima referente ao período de julho a setembro de 2017.

Rio de Janeiro, 15 de dezembro de 2017

JULIA BOCHNER
ID 4347934-5

RUY VAZ
ID 508281-8

ZELIA RAMALHO
ID 4362179-1



CARTA nº. 725/2017

Rio de Janeiro, 10 de novembro de 2017.

Ao Senhor
Sergio Mendes
Subsecretaria Adjunta de Planejamento - SAP
Secretaria do Estado do Ambiente do Rio de Janeiro – SEA
Av. Venezuela nº 110 – 5º andar
20081-312 – Rio de Janeiro/RJ

ASSUNTO: Prestação Financeira Parcial relativa ao Acordo de Colaboração 04/2016 do Mecanismo para Conservação da Biodiversidade do Estado do Rio de Janeiro com recursos do Instrumento Operacional de Compensação Ambiental SNUC – Carteira de projetos oriundos de Compensação Ambiental Federal.

Prezado Senhor,

Estamos encaminhando a prestação de contas parcial que contém os documentos financeiros referentes ao período de 01 de julho de 2017 a 30 de setembro de 2017.


A documentação é composta por:

- Demonstrativo da alocação de recursos e execução dos projetos, contendo extrato bancário consolidado com as movimentações dos recursos e conciliação bancária, em que se evidencie que os recursos recebidos e os saldos financeiros porventura existentes (Anexo 1);
- Relação das despesas (Anexo 2);
- Cópia em formato digital dos comprovantes de despesas efetuadas com recursos dos projetos (Anexo 3);

Os itens 2 e 3 não se aplicam por não terem ocorrido despesas no período apresentado na prestação.

Os originais encontram-se devidamente arquivados na nossa Contabilidade.

Atenciosamente,


João Ferraz Fernandes de Mello
Gerente do Projeto



Demonstrativo das Receitas e Despesas**Prestação de Contas Nº 03 - Conciliação Bancária**

Acordo de Colaboração Nº 04/2016

I Instrumento Operacional de Compensação Ambiental SNUC



Carteira de Projetos Oriundos de Compensação Ambiental Federal

Período de prestação de contas: 01 de Julho de 2017 a 30 de Setembro de 2017

		Real
1.	Saldo da conta no início do período de prestação de contas (de acordo com o extrato de conta)	<u>R\$ 2.898.712,98</u>
2. mais	Montantes Creditados	
2.1	Montantes transferidos no período para conta corrente 3001-5 na agência 6898 do Banco Bradesco, em conformidade ao Acordo de Colaboração nº 04/2016	R\$ 0,00
2.2	Rendimentos líquidos creditados	R\$ 54.516,65
	Total Creditado	<u>R\$ 54.516,65</u>
3. menos	Montantes Debitados	
3.1	Pagamentos efetuados no período, conforme coluna 5 Resumo das Despesas	R\$ 0,00
3.2	Valor em aberto dos adiantamentos de viagem sem prestação de contas	R\$ 0,00
3.3	Taxas bancárias	R\$ 0,00
	Total Debitado	<u>R\$ 0,00</u>
4. igual	Saldo conciliado no fim do período	<u>R\$ 2.953.229,63</u>
5.	Saldo da conta no fim do período (de acordo com o extrato de conta)	<u>R\$ 2.953.229,63</u>
6.	Diferenças dos Saldos: conciliado no período e da conta corrente (4-5)	<u>R\$ 0,00</u>

OBS:

DATA: 10/11/2017


João Ferraz Fernandes de Mello
Gerente de Projeto
Leandro Pontes
Controle Financeiro de Projetos



Extrato Mensal / Por Período

FUNDO BRASILEIRO PARA A BIODIVERSIDADE | CNPJ: 003.537.443/0001-04

Nome do usuário: Roberta Alves Martins

Data da operação: 09/08/2017 - 16h14

Agência Conta	Total Disponível (R\$) (A)	Investimento sem Baixa automática (R\$) (B)	Total (R\$) (A+B)
06898 0003001-5	330,12	2.922.010,71	2.922.340,83

Extrato de: Ag: 6898 | CC: 0003001-5 | Entre 01/07/2017 e 31/07/2017

Não há lançamentos para este tipo de extrato.

Os dados acima têm como base 09/08/2017 às 16h14 e estão sujeitos a alterações.

Últimos Lançamentos

Não há lançamentos para este tipo de extrato.



Extrato Mensal / Por Período

FUNDO BRASILEIRO PARA A BIODIVERSIDADE | CNPJ: 003.537.443/0001-04

Nome do usuário: Thaís de Oliveira Medeiros

Data da operação: 01/09/2017 - 18h07

Agência Conta	Total Disponível (R\$) (A)	Investimento sem Baixa automática (R\$) (B)	Total (R\$) (A+B)
06898 0003001-5	330,12	2.935.517,68	2.935.847,80

Extrato de: Ag: 6898 | CC: 0003001-5 | Entre 01/08/2017 e 31/08/2017

Não há lançamentos para este tipo de extrato.

Os dados acima têm como base 01/09/2017 às 18h07 e estão sujeitos a alterações.

Últimos Lançamentos

Não há lançamentos para este tipo de extrato.



Extrato Mensal / Por Período

FUNDO BRASILEIRO PARA A BIODIVERSIDADE | CNPJ: 003.537.443/0001-04

Nome do usuário: Roberta Alves Martins

Data da operação: 10/10/2017 - 17h56

Agência Conta	Total Disponível (R\$) (A)	Investimento sem Baixa automática (R\$) (B)	Total (R\$) (A+B)
06898 0003001-5	330,12	2.958.088,42	2.958.418,54

Extrato de: Ag: 6898 | CC: 0003001-5 | Entre 01/09/2017 e 30/09/2017

Não há lançamentos para este tipo de extrato.

Os dados acima têm como base 10/10/2017 às 17h56 e estão sujeitos a alterações.

Últimos Lançamentos

Não há lançamentos para este tipo de extrato.

Agência	Conta	CPF/CNPJ	Nome
6898	3001	003.537.443/0001-04	FMA - CA FEDERAL

Saldo (Fechamento) Anterior em 30/06/2017 :

Custódia	Dt. Operação Dt. Comprom.	Prazo Dt.Carência	Papel Tipo	Indexador Percentual	Taxa	Quantidade	Vlr. Principal PU Aplic.	Vlr. Atualizado PU Atual	Valor da Renda	Valor de IOF (*)	Valor de IRRF(*)	Valor Líquido
11874515	31/03/2017 26/03/2018		DEB BRAM13	DI 100,0000 %		7.214	2.842.269,88 393,993607	2.914.673,72 404,030180	72.403,84	0,00	16.290,86	2.898.382,86
Total						7.214	2.842.269,88	2.914.673,72	72.403,84	0,00	16.290,86	2.898.382,86

Aplicações:

Custódia	Dt. Operação Dt. Comprom.	Prazo Dt.Carência	Papel Tipo	Indexador Percentual	Taxa	Quantidade	Vlr. Principal PU Aplic.

Resgates:

Custódia	Dt. Operação Dt. Pagamento	Prazo Dt.Carência	Papel Tipo	Indexador Percentual	Taxa	Quantidade	Vlr. Principal PU Aplic.	Valor de Resgate	Valor da Renda	Valor de IOF (*)	Valor de IRRF(*)	Líquido	Renda No Mês

Saldo (Fechamento) Atual em 31/07/2017 :

Custódia	Dt. Operação Dt. Comprom.	Prazo Dt.Carência	Papel Tipo	Indexador Percentual	Taxa	Quantidade	Vlr. Principal PU Aplic.	Vlr. Atualizado PU Atual	Valor da Renda	Valor de IOF (*)	Valor de IRRF(*)	Líquido	Renda No Mês
11874515	31/03/2017 26/03/2018		DEB BRAM13	DI 100,0000 %		7.214	2.842.269,88 393,993607	2.938.014,72 407,265694	95.744,84	0,00	21.542,58	2.916.472,14	23.341,00
Total						7.214	2.842.269,88	2.938.014,72	95.744,84	0,00	21.542,58	2.916.472,14	23.341,00

Renda Total Apropriada no Mês	23.341,00
--------------------------------------	------------------

(*) Valores Simulados

Agência	Conta	CPF/CNPJ	Nome
6898	3001	003.537.443/0001-04	FMA - CA FEDERAL

Saldo (Fechamento) Anterior em 31/07/2017 :

Custódia	Dt. Operação Dt. Comprom.	Prazo Dt.Carência	Papel Tipo	Indexador Percentual	Taxa	Quantidade	Vlr. Principal PU Aplic.	Vlr. Atualizado PU Atual	Valor da Renda	Valor de IOF (*)	Valor de IRRF(*)	Valor Líquido
11874515	31/03/2017 26/03/2018		DEB BRAM13	DI 100,0000 %		7.214	2.842.269,88 393,993607	2.938.014,72 407,265694	95.744,84	0,00	21.542,58	2.916.472,14
Total						7.214	2.842.269,88	2.938.014,72	95.744,84	0,00	21.542,58	2.916.472,14

Aplicações:

Custódia	Dt. Operação Dt. Comprom.	Prazo Dt.Carência	Papel Tipo	Indexador Percentual	Taxa	Quantidade	Vlr. Principal PU Aplic.

Resgates:

Custódia	Dt. Operação Dt. Pagamento	Prazo Dt.Carência	Papel Tipo	Indexador Percentual	Taxa	Quantidade	Vlr. Principal PU Aplic.	Valor de Resgate	Valor da Renda	Valor de IOF (*)	Valor de IRRF(*)	Líquido	Renda No Mês

Saldo (Fechamento) Atual em 31/08/2017 :

Custódia	Dt. Operação Dt. Comprom.	Prazo Dt.Carência	Papel Tipo	Indexador Percentual	Taxa	Quantidade	Vlr. Principal PU Aplic.	Vlr. Atualizado PU Atual	Valor da Renda	Valor de IOF (*)	Valor de IRRF(*)	Líquido	Renda No Mês
11874515	31/03/2017 26/03/2018		DEB BRAM13	DI 100,0000 %		7.214	2.842.269,88 393,993607	2.961.561,59 410,529746	119.291,71	0,00	26.840,63	2.934.720,96	23.546,87
Total						7.214	2.842.269,88	2.961.561,59	119.291,71	0,00	26.840,63	2.934.720,96	23.546,87

Renda Total Apropriada no Mês	23.546,87
--------------------------------------	------------------

(*) Valores Simulados

Agência	Conta	CPF/CNPJ	Nome
6898	3001	003.537.443/0001-04	FMA - CA FEDERAL

Saldo (Fechamento) Anterior em 31/08/2017 :

Custódia	Dt. Operação Dt. Comprom.	Prazo Dt.Carência	Papel Tipo	Indexador Percentual	Taxa	Quantidade	Vlr. Principal PU Aplic.	Vlr. Atualizado PU Atual	Valor da Renda	Valor de IOF (*)	Valor de IRRF(*)	Valor Líquido
11874515	31/03/2017 26/03/2018		DEB BRAM13	DI 100,0000 %		7.214	2.842.269,88 393,993607	2.961.561,59 410,529746	119.291,71	0,00	26.840,63	2.934.720,96
Total						7.214	2.842.269,88	2.961.561,59	119.291,71	0,00	26.840,63	2.934.720,96

Aplicações:

Custódia	Dt. Operação Dt. Comprom.	Prazo Dt.Carência	Papel Tipo	Indexador Percentual	Taxa	Quantidade	Vlr. Principal PU Aplic.

Resgates:

Custódia	Dt. Operação Dt. Pagamento	Prazo Dt.Carência	Papel Tipo	Indexador Percentual	Taxa	Quantidade	Vlr. Principal PU Aplic.	Valor de Resgate	Valor da Renda	Valor de IOF (*)	Valor de IRRF(*)	Líquido	Renda No Mês

Saldo (Fechamento) Atual em 30/09/2017 :

Custódia	Dt. Operação Dt. Comprom.	Prazo Dt.Carência	Papel Tipo	Indexador Percentual	Taxa	Quantidade	Vlr. Principal PU Aplic.	Vlr. Atualizado PU Atual	Valor da Renda	Valor de IOF (*)	Valor de IRRF(*)	Líquido	Renda No Mês
11874515	31/03/2017 26/03/2018		DEB BRAM13	DI 100,0000 %		7.214	2.842.269,88 393,993607	2.980.556,91 413,162865	138.287,03	0,00	27.657,40	2.952.899,51	18.995,32
Total						7.214	2.842.269,88	2.980.556,91	138.287,03	0,00	27.657,40	2.952.899,51	18.995,32

Renda Total Apropriada no Mês 18.995,32

(*) Valores Simulados