



GOVERNO DO ESTADO DO RIO DE JANEIRO
SECRETARIA DE ESTADO DO AMBIENTE

PARECER DE PRESTAÇÃO DE CONTAS

Processo:	E-07/001.102/2017
Gestor Operacional:	FUNBIO – FUNDO BRASILEIRO PARA A BIODIVERSIDADE

À Comissão de Acompanhamento e Fiscalização do Acordo de Cooperação nº 04/2016

Senhores membros,

O Fundo Brasileiro para a Biodiversidade - FUNBIO apresentou os documentos e relatórios exigidos conforme previsto na cláusula 2º, inciso II, do Acordo de Cooperação nº 04/2016, onde examinamos as prestações de contas do período de julho a setembro de 2017 e as respectivas origens e aplicações de recursos, além dos documentos e informações registradas pelo gestor operacional.

Observamos total consistência e integridade na documentação comprobatória apresentada, incluindo além da demonstração de execução das despesas, a conciliação bancária, cujos saldos resultantes, em nossa análise, guardam paridade com a presente prestação de contas.

Abaixo, apresentamos tabelas demonstrativas com movimentações no período em referência, em conta corrente e em operações financeiras, para os Instrumentos Operacionais de Compensação Ambiental, os quais foram analisados.

INSTRUMENTO OPERACIONAL DE COMPENSAÇÃO AMBIENTAL	BANCO BRADESCO - AG. 06898 CC 3000-7			
	OPERAÇÕES C/C	JUL	AGO	SET
CARTEIRA	SALDO INICIAL CC	R\$ 152,50	R\$ 144,88	R\$ 480,14
	VALORES CREDITADOS CC	R\$ 2.856.693,33	R\$ 2.554.492,21	R\$ 2.238.622,46
	VALORES DEBITADOS CC	R\$ 2.856.700,95	R\$ 2.554.156,95	R\$ 2.238.373,13
	SALDO FINAL CC	R\$ 144,88	R\$ 480,14	R\$ 729,47
	OPERAÇÕES FINANCEIRAS	JUL	AGO	SET
	SALDO INICIAL OPER. DEBENTURES	R\$ 134.268.674,19	R\$ 133.302.440,35	R\$ 131.970.069,74
	Aplicação	R\$ 1.025.290,29	R\$ 350.515,12	
	Resgate	R\$ 2.856.693,33	R\$ 2.545.630,29	R\$ 2.238.622,46
	IR e PROJ.	R\$ 2.102.835,59	R\$ 2.288.471,39	R\$ 2.422.206,61
	IOF	R\$ 1.349,92	R\$ 582,22	R\$ -
Rendimentos Líquidos	R\$ 865.169,20	R\$ 862.744,56	R\$ 687.182,07	
SALDO FINAL OPER. DEBENTURES	R\$ 133.302.440,35	R\$ 131.970.069,74	R\$ 130.418.629,35	



GOVERNO DO ESTADO DO RIO DE JANEIRO
SECRETARIA DE ESTADO DO AMBIENTE

INSTRUMENTO OPERACIONAL DE COMPENSAÇÃO AMBIENTAL	BANCO BRADESCO - AG. 06898 CC 3002-3						
	CARTEIRA	OPERAÇÕES C/C	JUL	AGO	SET		
Reserva de Regularização Fundiária	SALDO INICIAL CC	R\$	272,66	R\$	272,66	R\$	272,66
	VALORES CREDITADOS CC						
	VALORES DEBITADOS CC						
	SALDO FINAL CC	R\$	272,66	R\$	272,66	R\$	272,66
	OPERÇÕES FINANCEIRAS		JUL	AGO	SET		
	SALDO INICIAL OPER. DEBENTURES	R\$	8.348.974,53	R\$	8.403.291,12	R\$	8.458.086,81
	Aplicação						
	Resgate						
	IR e PROJ.	R\$	142.988,56	R\$	156.687,48	R\$	159.874,08
	IOF						
	Rendimentos Líquidos	R\$	54.316,59	R\$	54.795,69	R\$	52.068,19
	SALDO FINAL OPER. DEBENTURES	R\$	8.403.291,12	R\$	8.458.086,81	R\$	8.510.155,00

INSTRUMENTO OPERACIONAL DE COMPENSAÇÃO AMBIENTAL	BANCO BRADESCO - AG. 06898 CC 3001-5						
	CARTEIRA	OPERAÇÕES C/C	JUL	AGO	SET		
Compensação Ambiental Federal	SALDO INICIAL CC	R\$	330,12	R\$	330,12	R\$	330,12
	VALORES CREDITADOS CC						
	VALORES DEBITADOS CC						
	SALDO FINAL CC	R\$	330,12	R\$	330,12	R\$	330,12
	OPERÇÕES FINANCEIRAS		JUL	AGO	SET		
	SALDO INICIAL OPER. DEBENTURES	R\$	2.898.382,86	R\$	2.916.472,14	R\$	2.934.720,96
	Aplicação						
	Resgate						
	IR e PROJ.	R\$	21.542,58	R\$	26.840,63	R\$	27.657,40
	IOF						
	Rendimentos Líquidos	R\$	18.089,28	R\$	18.248,82	R\$	18.178,55
	SALDO FINAL OPER. DEBENTURES	R\$	2.916.472,14	R\$	2.934.720,96	R\$	2.952.899,51

INSTRUMENTO OPERACIONAL DE RESTAURAÇÃO FLORESTAL	BANCO BRADESCO - AG. 06898 CC 3008-2						
	CARTEIRA	OPERAÇÕES C/C	JUL	AGO	SET		
Restauração Florestal	SALDO INICIAL CC	R\$	1.608,16	R\$	646,31	R\$	689,42
	VALORES CREDITADOS CC	R\$	238.321,29	R\$	214.082,25		
	VALORES DEBITADOS CC	R\$	239.283,14	R\$	214.039,14	R\$	553,44
	SALDO FINAL CC	R\$	646,31	R\$	689,42	R\$	135,98
	OPERÇÕES FINANCEIRAS		JUL	AGO	SET		
	SALDO INICIAL OPER. DEBENTURES	R\$	2.114.123,92	R\$	2.154.348,62	R\$	2.283.776,47
	Aplicação	R\$	239.283,14	R\$	211.366,47		
	Resgate	R\$	212.981,51	R\$	96.202,97		
	IR e PROJ.		23.697,79	R\$	27.019,08	R\$	29.939,22
	IOF			R\$	273,93		
	Rendimentos Líquidos	R\$	13.923,07	R\$	14.264,35	R\$	11.958,83
	SALDO FINAL OPER. DEBENTURES	R\$	2.154.348,62	R\$	2.283.776,47	R\$	2.295.735,30



GOVERNO DO ESTADO DO RIO DE JANEIRO
SECRETARIA DE ESTADO DO AMBIENTE

INSTRUMENTO TERMO DE AJUSTAMENTO DE CONDUTA - TAC	BANCO BRADESCO - AG. 06898 CC 3009-0			
	OPERAÇÕES C/C	JUL	AGO	SET
CARTEIRA	SALDO INICIAL CC	R\$ 113,22	R\$ 145,26	R\$ 61,92
	VALORES CREDITADOS CC	R\$ 339.072,65	R\$ 282.503,44	R\$ 204.310,17
	VALORES DEBITADOS CC	R\$ 339.040,61	R\$ 282.586,78	R\$ 202.384,64
	SALDO FINAL CC	R\$ 145,26	R\$ 61,92	R\$ 1.987,45
	OPERACÕES FINANCEIRAS			
	SALDO INICIAL OPER. DEBENTURES	R\$ 15.313.365,51	R\$ 15.073.544,22	R\$ 14.888.915,46
	Aplicação			
	Resgate	R\$ 339.072,65	R\$ 282.503,44	R\$ 204.310,17
	IR e PROJ.	273.713,22	R\$ 291.495,28	R\$ 277.573,36
	IOF			
	Rendimentos Liquidos	R\$ 99.251,36	R\$ 97.874,68	R\$ 104.634,06
	SALDO FINAL OPER. DEBENTURES	R\$ 15.073.544,22	R\$ 14.888.915,46	R\$ 14.789.239,35

INSTRUMENTO OPERACIONAL DE OUTRAS FONTES	BANCO BRADESCO - AG. 06898 CC 3010-4			
	OPERAÇÕES C/C	JUL	AGO	SET
CARTEIRA	SALDO INICIAL CC	R\$ 1,56	R\$ 1,56	R\$ 3,02
	VALORES CREDITADOS CC			
	VALORES DEBITADOS CC			
	SALDO FINAL CC	R\$ 1,56	R\$ 3,02	R\$ 1.986,08
	OPERACÕES FINANCEIRAS			
	SALDO INICIAL OPER. DEBENTURES	R\$ 14.896.367,24	R\$ 14.993.577,79	R\$ 15.090.838,75
	Aplicação			
	Resgate		R\$ 804,06	R\$ 6.877,21
	IR e PROJ.	1.508.658,46	R\$ 1.631.172,91	R\$ 302.753,39
	IOF			
	Rendimentos Liquidos	R\$ 97.210,55	R\$ 98.065,02	R\$ 122.341,11
	SALDO FINAL OPER. DEBENTURES	R\$ 14.993.577,79	R\$ 15.090.838,75	R\$ 15.206.302,65

INSTRUMENTO FINANCEIRO FIDUCIÁRIO	BANCO BRADESCO - AG. 06898 CC 3005-8			
	OPERAÇÕES C/C	JUL	AGO	SET
CARTEIRA	SALDO INICIAL CC	R\$ 270,70	R\$ 270,70	R\$ 270,70
	VALORES CREDITADOS CC			R\$ 30.432.988,38
	VALORES DEBITADOS CC			
	SALDO FINAL CC	R\$ 270,70	R\$ 270,70	R\$ 30.433.259,08
	OPERACÕES FINANCEIRAS			
	SALDO INICIAL OPER. DEBENTURES	R\$ 29.891.081,60	R\$ 30.085.802,53	R\$ 30.282.241,19
	Aplicação			
	Resgate			R\$ 30.432.988,38
	IR e PROJ.	552.005,89	R\$ 601.115,55	R\$ 638.802,35
	IOF			
	Rendimentos Liquidos	R\$ 194.720,93	R\$ 196.438,66	R\$ 150.747,19
	SALDO FINAL OPER. DEBENTURES	R\$ 30.085.802,53	R\$ 30.282.241,19	



GOVERNO DO ESTADO DO RIO DE JANEIRO
SECRETARIA DE ESTADO DO AMBIENTE

INSTRUMENTO FINANCEIRO FIDUCIÁRIO	BANCO BRASIL - AG. 3519-X CC 25738-9				
	OPERAÇÕES C/C	JUL	AGO	SET	
CARTEIRA	SALDO INICIAL CC	R\$ 371,79	R\$ 1.837,03	R\$ 7.670,91	
	VALORES CREDITADOS CC	R\$ 49.945,24	R\$ 58.903,88	R\$ 41.108,43	
	VALORES DEBITADOS CC	R\$ 48.480,00	R\$ 53.070,00	R\$ 48.540,00	
	SALDO FINAL CC	R\$ 1.837,03	R\$ 7.670,91	R\$ 239,34	
	OPERÇÕES FINANCEIRAS				
		JUL	AGO	SET	
	SALDO INICIAL OPER. DEBENTURES	R\$ 1.436.578,97	R\$ 1.390.752,30	R\$ 1.320.643,06	
	Aplicação				
	Resgate	R\$ 54.892,72	R\$ 78.999,81	R\$ 68.397,40	
	IR e PROJ.	38.071,84	R\$ 37.666,12	R\$ 37.115,01	
	IOF				
	Rendimentos Líquidos	R\$ 9.066,05	R\$ 8.890,57	R\$ 6.695,21	
	SALDO FINAL OPER. DEBENTURES	R\$ 1.390.752,30	R\$ 1.320.643,06	R\$ 1.258.940,87	

Da análise do processo de prestação de contas em epígrafe constatou-se a presença de todos os elementos e formalidades exigidos pela legislação vigente e principalmente, sob o aspecto contábil. Quanto aos documentos apresentados, entende-se que os mesmos comprovam adequadamente a aplicação dos recursos. Sendo assim, recomenda-se a aprovação em forma e conteúdo a presente prestação de contas.

Rio de Janeiro, 01 de dezembro de 2017.

Juliana da Rocha Lima
ID: 5073601-9

Claudio Kuhnert Filho
ID: 4149185-8

Análise Conclusiva:

A Comissão Gestora designada através da Resolução Conjunta SEA e INEA nº 652 de 12/06/2017, abaixo signatária, aprova o disposto no relatório acima referente ao período de julho a setembro de 2017.

Rio de Janeiro, 15 de dezembro de 2017

JULIA BOCHNER
ID 4347934-5

RUY VAZ
ID 508281-8

ZELIA RAMALHO
ID 4362179-1



CARTA nº. 722/2017

Rio de Janeiro, 10 de novembro de 2017.

Ao Senhor
Sergio Mendes
Subsecretaria Adjunta de Planejamento - SAP
Secretaria do Estado do Ambiente do Rio de Janeiro – SEA
Av. Venezuela nº 110 – 5º andar
20081-312 – Rio de Janeiro/RJ

ASSUNTO: Prestação Financeira Parcial relativa ao Acordo de Colaboração 04/2016 do Mecanismo para Conservação da Biodiversidade do Estado do Rio de Janeiro com recursos do Instrumento Operacional de Compensação Ambiental SNUC – Carteira de projetos aprovados pela CCA/RJ.

Prezado Senhor,

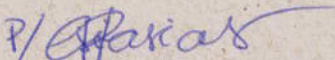
Estamos encaminhando a prestação de contas parcial que contém os documentos financeiros referentes ao período de 01 de julho de 2017 a 30 de setembro de 2017.

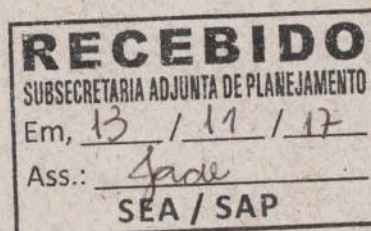
A documentação é composta por:

- Demonstrativo da alocação de recursos e execução dos projetos, contendo extrato bancário consolidado com as movimentações dos recursos e conciliação bancária, em que se evidencie que os recursos recebidos e os saldos financeiros porventura existentes (Anexo 1);
- Relação das despesas (Anexo 2);
- Cópia em formato digital dos comprovantes de despesas efetuadas com recursos dos projetos (Anexo 3);

Os originais encontram-se devidamente arquivados na nossa Contabilidade.

Atenciosamente,


João Ferraz Fernandes de Mello
Gerente do Projeto



Demonstrativo das Receitas e Despesas**Prestação de Contas Nº 04 - Conciliação Bancária**

Acordo de Colaboração Nº 04/2016

I Instrumento Operacional de Compensação Ambiental SNUC

Carteira de Projetos aprovados pela CCA RJ

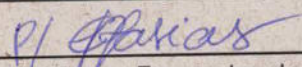

Período de prestação de contas: 01 de Julho de 2017 a 30 de Setembro de 2017

		Real
1.	Saldo da conta no início do período de prestação de contas (de acordo com o extrato de conta)	<u>R\$ 134.268.826,69</u>
2.	mais Montantes Creditados	
2.1	Montantes transferidos no período para conta corrente 3000-7 na agência 6898 do Banco Bradesco, em conformidade ao Acordo de Colaboração nº 04/2016	R\$ 0,00
2.2	Rendimentos líquidos creditados	R\$ 2.415.095,83
Total Creditado		<u>R\$ 2.415.095,83</u>
3.	menos Montantes Debitados	
3.1	Págamentos efetuados no período, conforme coluna 5 Resumo das Despesas	R\$ 6.264.222,20
3.2	Transferências de Recursos para o novo gestor Operacional	R\$ 0,00
3.3	Valor em aberto dos adiantamentos de viagem sem prestação de contas	R\$ 0,00
3.4	Taxas bancárias	R\$ 541,50
Total Debitado		<u>R\$ 6.264.763,70</u>
4.	igual Saldo conciliado no fim do período	<u>R\$ 130.419.158,82</u>
5.	Saldo da conta no fim do período (de acordo com o extrato de conta)	<u>R\$ 130.419.358,82</u>
6.	Diferenças dos Saldos: conciliado no período e da conta corrente (4-5)	<u>-R\$ 200,00</u>

OBS: Diferença apresentada é composta por:

(R\$ 200,00) - Impostos não apropriados sobre SP 292343 acertado em Out/2017.

DATA: 10/11/2017


João Ferraz Fernandes de Mello
Gerente de Projeto
Leandro Pontes
Controle Financeiro de Projetos



**Demonstrativo da Alocação de Recursos e Execução dos Projetos
Prestação de Contas Nº 04 - Resumo das despesas no período e acumuladas por projeto**
Acordo de Colaboração Nº 04/2016
Instrumento Operacional de Compensação Ambiental SNUC - Carteira de Projetos Aprovados pela CCA/RJ
Período de prestação de contas: 01 de Julho de 2017 a 30 de Setembro de 2017

		Coluna 1					Coluna 2		Coluna 3			Coluna 4		Coluna 5		Coluna 6		Coluna 7	
Empreendimento	TCCA	Projetos aprovados pela Câmara de Compensação Ambiental do Estado do Rio de Janeiro - CCA		Montante acordado para bens/serviços individuais/montante do contrato (1)	Executado Convênio 003/2009	Despesas efetuadas no período anterior	Despesas efetuadas no período atual	Despesas totais	Despesas ainda a efetuar (coluna 2 menos coluna 6)										
CTR Ilaboral	11/2009	Ações Prioritárias de apoio à gestão da Reserva Particular do Patrimônio Natural - RPPN BACCHUS - Elaboração de Plano de Manejo e apoio à proteção - RPPN BACCHUS 29.11.10.0001		R\$ 103.700,00	R\$ 0,00	R\$ 0,00	R\$ 0,00	R\$ 0,00	R\$ 103.700,00										
Grotta Funda	08/2010	Projeto de Cercamento, sinalização e aquisição de viaturas - Parque Estadual da Pedra Branca - PEPB - Cercamento e Sinalização PE Pedra Branca		R\$ 1.905.534,78	R\$ 1.896.966,42	R\$ 0,00	R\$ 0,00	R\$ 1.896.966,42	R\$ 8.568,36										
Grotta Funda	08/2010	Proposição de um modelo de gestão para conjunto de Unidades de Conservação da Cidade do Rio de Janeiro - Novo Modelo Gestão para UC's RJ		R\$ 458.000,00	R\$ 0,00	R\$ 0,00	R\$ 0,00	R\$ 0,00	R\$ 458.000,00										
Grotta Funda	08/2010	Aquisição de Uniformes, Equipamentos e Viaturas para o Serviço de Guarda-Parques do INEA - Aquisições SEGPAR/INEA 29.11.02.0001		R\$ 448.996,94	R\$ 0,00	R\$ 0,00	R\$ 0,00	R\$ 0,00	R\$ 448.996,94										
Metro CRB	01/2010	Plano de manejo e Implantação de Segmentos Prioritários da APA do Rio Guandu - PM e Implant. APA rio Guandu 29.11.14.0001		R\$ 1.234.596,00	R\$ 8.024,00	R\$ 0,00	R\$ 0,00	R\$ 8.024,00	R\$ 1.226.572,00										
Metro CRB	01/2010	Sinalização do Parque Nacional da Tijuca, orientando os visitantes para uma experiência prazerosa e consistente na unidade de conservação mais visitada do Brasil - PARNA Tijuca Sinalização - 29.11.14.0002		R\$ 706.720,33	R\$ 0,00	R\$ 0,00	R\$ 0,00	R\$ 0,00	R\$ 706.720,33										
PCH Paracambi	28/2008	Aquisição de imobiliários, equipamentos, utensílios de veículos para a sede do Parque Estadual Cunhambebe - PE Cunhambebe - Aquisições para a sede 29.11.16.0001		R\$ 573.201,31	R\$ 442.868,83	R\$ 0,00	R\$ 0,00	R\$ 442.868,83	R\$ 130.332,48										
Presidente Vargas CSN	13/2012	Aquisição de mobiliário, equipamentos, utensílios e veículos para a sede do Parque Estadual da Serra da Concordia - Aquisições PE Serra da Concordia 29.11.12.0001		R\$ 447.409,51	R\$ 318.452,76	R\$ 0,00	R\$ 0,00	R\$ 318.452,76	R\$ 128.956,75										



Demonstrativo da Alocação de Recursos e Execução dos Projetos

Prestação de Contas Nº 04 - Resumo das despesas no período e acumuladas por projeto

Acordo de Colaboração Nº 04/2016

Instrumento Operacional de Compensação Ambiental SNUC - Carteira de Projetos Aprovados pela CCA/RJ

Período de prestação de contas: 01 de Julho de 2017 a 30 de Setembro de 2017

Empreendimento		Coluna 1	2	3	4	5	6	7
TCCA	10/2011	Projetos aprovados pela Câmara de Compensação Ambiental do Estado do Rio de Janeiro - CCA	Montante acordado para bens/serviços individuais/montante do contrato (1)	Executado Convênio 003/2009	Despesas efetuadas no período anterior	Despesas efetuadas no período atual	Despesas totais	Despesas ainda a efetuar (coluna 2 menos coluna 6)
TA AR Transperto	10/2011	Aquisição de embarcação para deslocamento marítimo e lagunar do Parque Estadual da Serra da Trindade, Reserva Ecológica da Juatunga e Reserva Extrativista Marinha de Itaipu - Projeto para aquisição de embarcação 29.11.11.0001	R\$ 606.320,00	R\$ 303.951,56	R\$ 0,00	R\$ 0,00	R\$ 303.951,56	R\$ 302.368,44
TA AR Transperto	10/2011	Intervenções de Saneamento no Parque Estadual da Ilha Grande - Enseadas de Aracatiba e Proveta - PE Ilha Grande Geradores 29.11.11.0002	R\$ 149.868,25	R\$ 0,00	R\$ 0,00	R\$ 0,00	R\$ 0,00	R\$ 149.868,25
Ampliação Porto Sudeste	06/2015	Aquisição de Uniformes, Equipamentos e Viaturas para o Serviço de Guarda-Parques do INEA - Aquisições SEGPARINEA 29.11.22.0001	R\$ 2.076.393,36	R\$ 580.858,56	R\$ 0,00	R\$ 0,00	R\$ 580.858,56	R\$ 1.495.534,80
GNL Petrobras	07/2015	Aquisição de Uniformes, Equipamentos e Viaturas para o Serviço de Guarda-Parques do INEA - Aquisições SEGPARINEA 29.11.23.0001	R\$ 1.765.218,70	R\$ 0,00	R\$ 0,00	R\$ 0,00	R\$ 0,00	R\$ 1.765.218,70
GASDUC III	12/2008	Fortalecimento e implementação da Gestão do Uso Público para incremento e visitação nos Parques Estaduais do ERJ - Fortalecimento, Gestão e Visitação PE RJ	R\$ 5.469.500,00	R\$ 5.468.114,30	R\$ 0,00	R\$ 0,00	R\$ 5.468.114,30	R\$ 1.385,70
GASDUC III	12/2008	Estruturação para a Gestão e Uso Público do Parque Natural Municipal de Petrópolis - Estrut. e Uso Público PNM Petrópolis	R\$ 1.297.349,09	R\$ 0,00	R\$ 0,00	R\$ 0,00	R\$ 0,00	R\$ 1.297.349,09
CSA 2	11/2007	Delimitação de Unidades de Conservação Municipais - Escala 1:25000 - Delimitação de Ucs Municipais - SEA	R\$ 4.466.030,00	R\$ 4.439.687,00	R\$ 0,00	R\$ 0,00	R\$ 4.439.687,00	R\$ 26.343,00
CSA 2	11/2007	Programa de Implantação e Fortalecimento do Parque Natural Municipal Montanhas de Teresopolis - RJ - Implantação e Fortalecimento PMonte TCT Pref. Teresopolis	R\$ 1.298.531,87	R\$ 865.044,26	R\$ 0,00	R\$ 0,00	R\$ 865.044,26	R\$ 433.487,61



Demonstrativo da Alocação de Recursos e Execução dos Projetos
Prestação de Contas Nº 04 - Resumo das despesas no período e acumuladas por projeto
 Acordo de Colaboração Nº 04/2016
 Instrumento Operacional de Compensação Ambiental SNUC - Carteira de Projetos Aprovados pela CCA/RJ
 Período de prestação de contas: 01 de Julho de 2017 a 30 de Setembro de 2017

Empreendimento		Coluna 1	Coluna 2	Coluna 3	Coluna 4	Coluna 5	Coluna 6	Coluna 7
TCCA		Projetos aprovados pela Câmara de Compensação Ambiental do Estado do Rio de Janeiro - CCA	Montante acordado para bens/serviços individuais/montante do contrato (1)	Executado Convênio 003/2009	Despesas efetuadas no período anterior	Despesas efetuadas no período atual	Despesas totais	Despesas ainda a efetuar (coluna 2 menos coluna 6)
CSA 2	11/2007	Projeto Revitalização da Sede e Fortalecimento da Estrutura de Apoio à Visitação do Parque do Desengano - Parque Estadual do Desengano 29.11.01.0001	R\$ 2.694.182,06	R\$ 1.236.770,61	R\$ 0,00	R\$ 0,00	R\$ 2.532.770,61	R\$ 161.411,45
CSA 2	11/2007	Projeto Obras de Reforma da Sede Administrativa/ Centro de Visitantes e Fortalecimento de Apoio Administrativo/ Operacional destinados ao Parque Estadual da Ilha Grande - Obras e Fortalecimento PEIG	R\$ 1.253.173,75	R\$ 1.236.586,81	R\$ 0,00	R\$ 0,00	R\$ 1.236.586,81	R\$ 16.586,94
CSA 2	11/2007	Projeto para Implantação de Estrutura Física da Área de Proteção Ambiental da Baía do Rio Macacú - APA do Rio Macacú 29.11.01.0002 - SEA	R\$ 2.987.363,67	R\$ 2.862.103,56	R\$ 0,00	R\$ 0,00	R\$ 2.862.103,56	R\$ 125.260,11
CSA 2	11/2007	Obras de reforma da subsede e alojamento e aquisição de mobiliário e equipamentos para o Parque Estadual da Ilha Grande/Reserva Biológica da Praia do Sul - Obras Rebio Praia do Sul	R\$ 1.006.194,51	R\$ 997.472,09	R\$ 0,00	R\$ 0,00	R\$ 997.472,09	R\$ 8.722,42
CSA 2	11/2007	Implantação do Plano de Manejo do Parque Municipal de Nova Iguaçu: Obras de recuperação e aquisição de veículos - P M Nova Iguaçu 29.11.01.0003	R\$ 1.628.773,35	R\$ 293.512,25	R\$ 5.734,01	R\$ 0,00	R\$ 299.246,26	R\$ 1.329.527,09
CSA 2	11/2007	Projeto de Implantação e Fortalecimento das Unidades de Conservação Municipais de Mangaratiba - Implant. e Fort. UC Municipais de Mangaratiba	R\$ 504.390,60	R\$ 87.103,44	R\$ 0,00	R\$ 0,00	R\$ 87.103,44	R\$ 417.287,16
CSA 2	11/2007	Modelagem Piloto de parceria Pública Privada do Parque Estadual da Ilha Grande: Ampliando a conservação, a geração de riquezas e a sustentabilidade financeira do Sistema Estadual de Unidades de Conservação do Estado do Rio de Janeiro - Modelagem Piloto PPP 29.11.01.0004	R\$ 47.060,64	R\$ 0,00	R\$ 22.522,50	R\$ 0,00	R\$ 22.522,50	R\$ 24.538,14
Compejri Peiro	03/2010	Ações Prioritárias para a implantação do Parque Estadual Costa do Sol - Ações Implant. PE Costa do Sol 29.11.03.0001	R\$ 1.696.575,00	R\$ 1.139.749,92	R\$ 0,00	R\$ 0,00	R\$ 1.139.749,92	R\$ 556.825,08



Demonstrativo da Alocação de Recursos e Execução dos Projetos
Prestação de Contas Nº 04 - Resumo das despesas no período e acumuladas por projeto
 Acordo de Colaboração Nº 04/2016
 Instrumento Operacional de Compensação Ambiental SNUC - Carteira de Projetos Aprovados pela CCA/RJ
 Período de prestação de contas: 01 de Julho de 2017 a 30 de Setembro de 2017

Coluna 1		2	3	4	5	6	7
Empreendimento	TCCA	Montante acordado para bens/serviços individuais/montante do contrato (1)	Executado Convênio 003/2009	Despesas efetuadas no período anterior	Despesas efetuadas no período atual	Despesas totais	Despesas ainda a efetuar (coluna 2 menos coluna 6)
Comperj Petró	03/2010	Projetos aprovados pela Câmara de Compensação Ambiental do Estado do Rio de Janeiro - CCA Obras para Implantação da Infraestrutura Física da Sede do Parque Estadual da Serra da Concórdia Valença - Obras Infra. PE Concórdia 29.11.03.0002	R\$ 5.249.818,47	R\$ 0,00	R\$ 0,00	R\$ 5.138.356,96	R\$ 111.461,51
Comperj Petró	03/2010	Consolidação da Gestão do Uso Público nas Unidades de Conservação Estaduais do Estado do Rio de Janeiro - Consolidação Gestão do Uso Público UC's RJ 29.11.03.0003	R\$ 4.352.796,71	R\$ 925.400,76	R\$ 0,00	R\$ 3.925.566,56	R\$ 427.230,15
Comperj Petró	03/2010	Gerenciamento de Projetos Arquitetônicos e Obras para Estruturação Física das Unidades de Conservação Estaduais do Estado do Rio de Janeiro - 2ª fase - Gerência. Proj. e Obras para Ucs Estaduais - 2ª fase 29.11.03.0004	R\$ 2.643.161,60	R\$ 330.395,20	R\$ 0,00	R\$ 2.643.161,60	R\$ 0,00
Comperj Petró	03/2010	Fortalecimento do Parque Estadual da Serra da Concórdia - Obras para Implantação de Novo Acesso e Camping na Sede e Aquisição de Mobiliário, Equipamentos e Utensílios para o Centro de Visitantes - 2ª Fase - PE Serra da Concórdia - Obras e Aquisições - 2ª Fase 29.11.03.0005	R\$ 5.161.704,08	R\$ 1.933.758,53	R\$ 477.442,15	R\$ 2.552.980,33	R\$ 2.608.723,75
Comperj Petró	03/2010	Unidades de Conservação do Estado do Rio de Janeiro: Análises e Estratégias para Conservação da Flora Endêmica Ameaçada - Conservação da Flora Endêmica Ameaçada 29.11.03.0007	R\$ 1.997.489,00	R\$ 56.334,93	R\$ 0,00	R\$ 1.890.592,02	R\$ 106.896,98
Comperj Petró	03/2010	Obras Civis Destinadas à Implantação da Infraestrutura das Trilhas e Atrativos do Parque Estadual da Serra da Tiririca - PE Serra da Tiririca - Obras para Implantação de Trilhas 29.11.03.0006	R\$ 2.426.172,14	R\$ 0,00	R\$ 0,00	R\$ 0,00	R\$ 2.426.172,14
Comperj Petró	03/2010	Projeto de Fortalecimento da Estrutura Institucional para o Combate aos Incêndios Florestais nas Unidades de Conservação ERJ - Estrut. Para Combate aos Incêndios nas UCs ERJ 29.11.03.0008	R\$ 1.565.000,00	R\$ 222.000,00	R\$ 0,00	R\$ 934.200,00	R\$ 630.800,00
Comperj Petró	03/2010	Fortalecimento Operacional das Unidades de Conservação do Estado do Rio de Janeiro - Fortalecimento Operacional UCs ERJ 29.11.03.0009	R\$ 9.598.172,02	R\$ 3.832.179,48	R\$ 2.954.138,14	R\$ 7.516.448,39	R\$ 2.081.723,63



Demonstrativo da Alocação de Recursos e Execução dos Projetos
Prestação de Contas Nº 04 - Resumo das despesas no período e acumuladas por projeto
 Acordo de Colaboração Nº 04/2016
 Instrumento Operacional de Compensação Ambiental SNUC - Carteira de Projetos Aprovados pela CCA/RJ
 Período de prestação de contas: 01 de Julho de 2017 a 30 de Setembro de 2017

		Coluna 1	2	3	4	5	6	7
Empreendimento	TCCA	Projetos aprovados pela Câmara de Compensação Ambiental do Estado do Rio de Janeiro - CCA	Montante acordado para bens/serviços individuais/montante do contrato (1)	Executado Convênio 003/2009	Despesas efetuadas no período anterior	Despesas efetuadas no período atual	Despesas totais	Despesas ainda a efetuar (coluna 2 menos coluna 6)
Comperj Petró	03/2010	Ampliação do Fortalecimento das Ações de Educação Ambiental em UCs do ERJ - Protetores do Parque 29.11.03.0010	R\$ 1.923.019,59	R\$ 0,00	R\$ 0,00	R\$ 0,00	R\$ 0,00	R\$ 1.923.019,59
Comperj Petró	03/2010	Revalorização do Trecho Inicial do Rio Camocim e Restauração dos Reservatórios da Mãe D'água - PARNA Tijuca Rio Carioca 29.11.03.0011	R\$ 675.000,00	R\$ 0,00	R\$ 156.600,00	R\$ 329.800,00	R\$ 486.400,00	R\$ 188.600,00
Porto do Açú LIX	12/2009	Projeto Executivo para implantação no Núcleo Babilônia no Parque Estadual do Desengano - Exec. Núcleo Babilônia PE Desengano 29.11.04.0001	R\$ 340.000,00	R\$ 244.200,00	R\$ 0,00	R\$ 19.800,00	R\$ 264.000,00	R\$ 76.000,00
Porto do Açú LIX	12/2009	Obras civis para implantação da sede da Estação Ecológica Estadual de Guaxindiba - Obras Implant. Sede EEE Guaxindiba	R\$ 3.371.094,62	R\$ 3.298.404,17	R\$ 0,00	R\$ 0,00	R\$ 3.298.404,17	R\$ 72.690,45
Porto do Açú LIX	12/2009	Projeto de implantação e fortalecimento do Refúgio da Vida Silvestre da Ventania - RJ - RVS Ventania	R\$ 497.508,00	R\$ 158.799,37	R\$ 0,00	R\$ 0,00	R\$ 158.799,37	R\$ 338.708,63
Porto do Açú LIX	12/2009	Estruturação do Serviço de Regularização Fundiária (SERF) NUREF - Fase 3 - SERF 3 (NUREF 3) 29.11.04.0002	R\$ 2.693.939,34	R\$ 2.157.602,28	R\$ 0,00	R\$ 0,00	R\$ 2.157.602,28	R\$ 536.337,06
Porto do Açú LIX	12/2009	Implantação das Unidades de Polícia Ambiental (UPAMs) nas Unidades de Conservação de Proteção Integral do Estado do Rio de Janeiro localizadas em áreas estratégicas - aquisição de mobiliário, equipamentos e sinalização e contratação de empresa para construção e reforma de edificações - UPAMs PI ERJ 29.11.04.0003	R\$ 3.351.000,00	R\$ 527.378,92	R\$ 75.895,06	R\$ 0,00	R\$ 603.273,98	R\$ 2.747.726,02
Porto do Açú LIX	12/2009	Programa de Implantação e Fortalecimento APA Preguiça-de-Coleira de Natividade - RJ - Implantação e Fortalecimento APA Preguiça-de-Coleira	R\$ 368.446,00	R\$ 97.680,82	R\$ 0,00	R\$ 0,00	R\$ 97.680,82	R\$ 270.765,18



Demonstrativo da Alocação de Recursos e Execução dos Projetos
Prestação de Contas Nº 04 - Resumo das despesas no período e acumuladas por projeto
 Acordo de Colaboração Nº 04/2016
 Instrumento Operacional de Compensação Ambiental SNUC - Carteira de Projetos Aprovados pela CCA/RJ
 Período de prestação de contas: 01 de Julho de 2017 a 30 de Setembro de 2017

Empreendimento		Coluna 1	Coluna 2	Coluna 3	Coluna 4	Coluna 5	Coluna 6	Coluna 7
TCCA		Projetos aprovados pela Câmara de Compensação Ambiental do Estado do Rio de Janeiro - CCA	Montante acordado para bens/serviços individuais/montante do contrato (1)	Executado Convênio 003/2009	Despesas efetuadas no período anterior	Despesas efetuadas no período atual	Despesas totais	Despesas ainda a efetuar (coluna 2 menos coluna 6)
Impl Urb Comperj	08/2012	Ações Prioritárias para Implantação do Parque Estadual da Pedra Selada - Ações Implant. PE Pedra Selada 29.11.08.0001	R\$ 1.664.481,86	R\$ 1.070.583,72	R\$ 59.945,00	R\$ 77.029,33	R\$ 1.207.568,05	R\$ 456.913,81
Impl Urb Comperj	08/2012	Elaboração de Projetos Executivos de Implantação da Infraestrutura para a Nova Sede do Parque Estadual da Serra da Tiririca - Projeto Executivo PE Serra da Tiririca 29.11.08.0002	R\$ 400.000,00	R\$ 0,00	R\$ 0,00	R\$ 0,00	R\$ 0,00	R\$ 400.000,00
Impl Urb Comperj	08/2012	Reforma e Manutenção das Edificações dos Núcleos Piraquara e Camorim do Parque Estadual da Pedra Branca - Projeto Reforma Núcleos PE Pedra Branca 29.11.08.0003	R\$ 950.000,00	R\$ 718.653,91	R\$ 0,00	R\$ 0,00	R\$ 718.653,91	R\$ 231.346,09
Impl Urb Comperj	08/2012	Regularização Fundiária das Ucs Estaduais - SERF Ucs INEA 29.11.08.0004	R\$ 3.422.090,44	R\$ 1.126.567,90	R\$ 563.283,95	R\$ 397.612,20	R\$ 2.087.464,05	R\$ 1.334.626,39
Impl Urb Comperj	08/2012	Programa Estadual de Reservas Particulares do Patrimônio Particular - (SERPPN) - Fase IV - RPPN Ucs INEA 29.11.08.0005	R\$ 2.577.741,43	R\$ 472.640,05	R\$ 472.640,05	R\$ 378.112,04	R\$ 1.323.392,15	R\$ 1.254.349,28
UTE Baixada Fluminense	11/2011	Obras para implantação de infraestrutura física da sede do Parque Estadual do Cunhambebe - Obras Infra PE Cunhambebe	R\$ 4.280.805,29	R\$ 4.280.805,29	R\$ 0,00	R\$ 0,00	R\$ 4.280.805,29	R\$ 0,00
UTE Baixada Fluminense	11/2011	Implantação do Componente Biota do Banco de Dados Espaciais - Módulo 3 - Implantação Componente Biota BDE 29.11.06.0001	R\$ 204.625,00	R\$ 69.828,50	R\$ 0,00	R\$ 0,00	R\$ 69.828,50	R\$ 134.796,50
UTE Baixada Fluminense	11/2011	Manejo de fauna nativa com reabilitação e reintrodução de espécimes silvestres do Rio de Janeiro depositados no CETAS/RJ/FLONA de Seropédica para conservação de biodiversidade do Mosaico de Unidades de Conservação Fluminenses - CETAS (Flona) - Aquisição de Suprimentos 29.11.06.0002	R\$ 344.563,94	R\$ 175.277,93	R\$ 58.492,64	R\$ 0,00	R\$ 233.770,57	R\$ 110.793,37



Demonstrativo da Alocação de Recursos e Execução dos Projetos

Prestação de Contas Nº 04 - Resumo das despesas no período e acumuladas por projeto

Acordo de Colaboração Nº 04/2016

Instrumento Operacional de Compensação Ambiental SNUC - Carteira de Projetos Aprovados pela CCA/RJ

Período de prestação de contas: 01 de Julho de 2017 a 30 de Setembro de 2017

Empreendimento		Coluna 1	2	3	4	5	6	7
TCCA		Projetos aprovados pela Câmara de Compensação Ambiental do Estado do Rio de Janeiro - CCA	Montante acordado para bens/serviços individuais/montante do contrato (1)	Executado Convênio 003/2009	Despesas efetuadas no período anterior	Despesas efetuadas no período atual	Despesas totais	Despesas ainda a efetuar (coluna 2 menos coluna 6)
Construção Naval do Açú	05/2011	Projeto de Revitalização da Sede do Parque Estadual do Desengano, em Santa Maria Madalena - 2ª Fase - Revitalização PE Desengano 2ª Fase 29.11.05.0001	R\$ 4.060.000,00	R\$ 3.351.155,68	R\$ 358.050,65	R\$ 0,00	R\$ 3.709.206,33	R\$ 350.793,67
Construção Naval do Açú	05/2011	Fortalecimento das Unidades de Conservação do Município de Santo Antônio de Pádua - Fortalecimento Ucs de S. Ant. de Pádua	R\$ 689.276,20	R\$ 142.196,56	R\$ 0,00	R\$ 0,00	R\$ 142.196,56	R\$ 547.079,64
Construção Naval do Açú	05/2011	Ações Prioritárias para Implantação do Parque Estadual da Lagoa do Açú - Ações Implant. PE Lagoa do Açú 29.11.05.0002	R\$ 1.934.367,00	R\$ 510.547,49	R\$ 0,00	R\$ 54,13	R\$ 510.601,62	R\$ 1.423.765,38
Construção Naval do Açú	05/2011	Intervenções de Saneamento no Parque Estadual da Ilha Grande - Ensaiadas de Araçatiba e Provetá - PE Ilha Grande Geradores 29.11.05.0003	R\$ 2.454.004,16	R\$ 0,00	R\$ 393.000,29	R\$ 170.397,08	R\$ 563.397,37	R\$ 1.890.606,79
Construção Naval do Açú	05/2011	Apoio Técnico para Implantação de Infraestrutura das Unidades de Conservação do RJ - Apoio Técnico Infraestrutura UCs 29.11.05.0004	R\$ 5.965.100,27	R\$ 0,00	R\$ 0,00	R\$ 994.166,68	R\$ 994.166,68	R\$ 4.970.933,59
Construção Naval do Açú	05/2011	Fortalecimento Operacional das Unidades de Conservação do Estado do Rio de Janeiro - Fortalecimento Operacional UCs ERJ 29.11.05.0007	R\$ 9.095.464,80	R\$ 0,00	R\$ 0,00	R\$ 0,00	R\$ 0,00	R\$ 9.095.464,80
Construção Naval do Açú	05/2011	Análises e Estratégias para Conservação da Flora Endêmica Ameaçada - Conservação da Flora Endêmica - Fase II 29.11.05.0006	R\$ 855.965,00	R\$ 0,00	R\$ 0,00	R\$ 0,00	R\$ 0,00	R\$ 855.965,00
Terminal Marítimo Ilha da Gualiba	12/2012	Modelagem Piloto de parceria Pública Privada do Parque Estadual da Ilha Grande: Ampliando a conservação, a geração de riquezas e a sustentabilidade financeira do Sistema Estadual de Unidades de Conservação do Estado do Rio de Janeiro - Modelagem Piloto PPP 29.11.09.0001	R\$ 63.233,04	R\$ 0,00	R\$ 39.862,03	R\$ 4.973,04	R\$ 44.835,07	R\$ 18.397,97



Demonstrativo da Alocação de Recursos e Execução dos Projetos / Prestação de Contas Nº 04 - Resumo das despesas no período e acumuladas por projeto

Acordo de Colaboração Nº 04/2016

I Instrumento Operacional de Compensação Ambiental SNUC - Carteira de Projetos Aprovados pela CCA/RJ

Período de prestação de contas: 01 de Julho de 2017 a 30 de Setembro de 2017

Coluna 1		2	3	4	5	6	7
Empreendimento	TCCA	Montante acordado para bens/serviços individuais/montante do contrato (1)	Executado Convênio 003/2009	Despesas efetuadas no período anterior	Despesas efetuadas no período atual	Despesas totais	Despesas ainda a efetuar (coluna 2 menos coluna 6)
Terminal Marítimo Ilha da Guabira	12/2012	R\$ 16.632,19	R\$ 0,00	R\$ 0,00	R\$ 0,00	R\$ 0,00	R\$ 16.632,19
Itaguaí Tecar CSN II	15/2012	R\$ 1.350.000,00	R\$ 553.180,93	R\$ 0,00	R\$ 0,00	R\$ 553.180,93	R\$ 796.819,07
Itaguaí Tecar CSN II	15/2012	R\$ 966.500,00	R\$ 0,00	R\$ 0,00	R\$ 0,00	R\$ 0,00	R\$ 966.500,00
Itaguaí Tecar CSN II	15/2012	R\$ 380.256,14	R\$ 169.043,45	R\$ 23.344,90	R\$ 0,00	R\$ 192.388,35	R\$ 187.867,79
Metro CRB II	06/2012	R\$ 1.798.000,00	R\$ 399.611,00	R\$ 0,00	R\$ 0,00	R\$ 399.611,00	R\$ 1.398.389,00
Metro CRB II	06/2012	R\$ 3.900.000,00	R\$ 0,00	R\$ 0,00	R\$ 0,00	R\$ 0,00	R\$ 3.900.000,00
Metro CRB III	06/2012	R\$ 3.300.989,47	R\$ 0,00	R\$ 0,00	R\$ 0,00	R\$ 0,00	R\$ 3.300.989,47
CTR SERB	02/2010	R\$ 303.960,00	R\$ 288.800,00	R\$ 0,00	R\$ 0,00	R\$ 288.800,00	R\$ 15.160,00



Demonstrativo da Alocação de Recursos e Execução dos Projetos

Prestação de Contas Nº 04 - Resumo das despesas no período e acumuladas por projeto

Acordo de Colaboração Nº 04/2016

I Instrumento Operacional de Compensação Ambiental SNUC - Carteira de Projetos Aprovados pela CCA/RJ

Período de prestação de contas: 01 de Julho de 2017 a 30 de Setembro de 2017

Empreendimento	TCCA	Coluna 1					3	4	5	6	7
		Projeto aprovado pela Câmara de Compensação Ambiental do Estado do Rio de Janeiro - CCA	Montante acordado para bens/serviços individuais/montante do contrato (1)	Executado Convênio 003/2009	Despesas efetuadas no período anterior	Despesas efetuadas no período atual					
CTR SERB	02/2010	Modelagem Piloto de parceria Pública Privada do Parque Estadual da Ilha Grande. Ampliando a conservação, a geração de riquezas e a sustentabilidade financeira do Sistema Estadual de Unidades de conservação do Estado do Rio de Janeiro - Modelagem Piloto PPP 29.11.17.0001	R\$ 376.734,19	R\$ 292.101,70	R\$ 0,00	R\$ 0,00	R\$ 292.101,70	R\$ 0,00	R\$ 292.101,70	R\$ 64.632,49	
Marina Imperial	16/2013	Modelagem Piloto de parceria Pública Privada do Parque Estadual da Ilha Grande. Ampliando a conservação, a geração de riquezas e a sustentabilidade financeira do Sistema Estadual de Unidades de conservação do Estado do Rio de Janeiro - Modelagem Piloto PPP 29.11.19.0001	R\$ 85.381,50	R\$ 0,00	R\$ 0,00	R\$ 0,00	R\$ 0,00	R\$ 0,00	R\$ 0,00	R\$ 85.381,50	
Quitumba	04/2012	Modelagem Piloto de parceria Pública Privada do Parque Estadual da Ilha Grande. Ampliando a conservação, a geração de riquezas e a sustentabilidade financeira do Sistema Estadual de Unidades de conservação do Estado do Rio de Janeiro - Modelagem Piloto PPP 29.11.07.0001	R\$ 520.978,73	R\$ 240.500,00	R\$ 0,00	R\$ 0,00	R\$ 240.500,00	R\$ 0,00	R\$ 240.500,00	R\$ 280.478,73	
Ampliação CTR Saaty	02/2011	Modelagem Piloto de parceria Pública Privada do Parque Estadual da Ilha Grande. Ampliando a conservação, a geração de riquezas e a sustentabilidade financeira do Sistema Estadual de Unidades de conservação do Estado do Rio de Janeiro - Modelagem Piloto PPP 29.11.18.0001	R\$ 79.240,89	R\$ 25.000,00	R\$ 0,00	R\$ 0,00	R\$ 25.000,00	R\$ 0,00	R\$ 25.000,00	R\$ 54.240,89	
UTE Santa Cruz	06/2014	Modelagem Piloto de parceria Pública Privada do Parque Estadual da Ilha Grande. Ampliando a conservação, a geração de riquezas e a sustentabilidade financeira do Sistema Estadual de Unidades de conservação do Estado do Rio de Janeiro - Modelagem Piloto PPP 29.11.20.0001	R\$ 1.150.199,01	R\$ 514.476,91	R\$ 0,00	R\$ 4.973,04	R\$ 514.476,91	R\$ 0,00	R\$ 519.449,95	R\$ 630.749,06	
UPGN Comperj	14/2013	Fortalecimento da infraestrutura de veículos 4x4 para prevenção e repressão aos crimes e infrações ambientais nas UCs - Fortalecimento UCs RJ - aquisição de veículos 29.11.24.0001	R\$ 1.600.000,00	R\$ 1.569.612,32	R\$ 0,00	R\$ 0,00	R\$ 1.569.612,32	R\$ 0,00	R\$ 1.569.612,32	R\$ 30.387,68	
Sistema Dutoviano Comperj	07/2013	Obras de Reforma e Ampliação da Sede da Reserva Biológica de Guaratiba - RB Guaratiba Obras da Sede 29.11.21.0001	R\$ 3.436.934,58	R\$ 0,00	R\$ 0,00	R\$ 0,00	R\$ 0,00	R\$ 0,00	R\$ 0,00	R\$ 3.436.934,58	
Sistema Dutoviano Comperj	07/2013	Análises e Estratégias para Conservação da Flora Endêmica Ameaçada - Conservação da Flora Endêmica - Fase II 29.11.21.0002	R\$ 1.641.025,00	R\$ 497.629,60	R\$ 0,00	R\$ 515.310,40	R\$ 497.629,60	R\$ 160.784,90	R\$ 1.173.724,90	R\$ 467.300,10	



Demonstrativo da Alocação de Recursos e Execução dos Projetos

Prestação de Contas Nº 04 - Resumo das despesas no período e acumuladas por projeto
 Acordo de Colaboração Nº 04/2016
 Instrumento Operacional de Compensação Ambiental SNUC - Carteira de Projetos Aprovados pela CCA/RJ
 Período de prestação de contas: 01 de Julho de 2017 a 30 de Setembro de 2017

Empreendimento	TCCA	Coluna 1					Despesas ainda a efetuar (coluna 2 menos coluna 6)
		2	3	4	5	6	
Projetos - Subtotal - Valores alocados até 30 de Setembro/2017	Projetos aprovados pela Câmara de Compensação Ambiental do Estado do Rio de Janeiro - CCA	Montante acordado para bens/serviços individuais/montante do contrato (1) R\$ 140.907.955,42	Executado Convênio 003/2009 R\$ 60.295.211,54	Despesas efetuadas no período anterior R\$ 10.049.723,43	Despesas efetuadas no período atual R\$ 5.964.309,69	Despesas totais R\$ 76.309.244,66	R\$ 64.598.710,76
Reembolso Funbio		R\$ 855.586,79	R\$ 9.929.481,95	R\$ 555.674,28	R\$ 299.912,51	R\$ 855.586,79	R\$ 0,00
TOTAL		R\$ 141.763.542,21	R\$ 70.224.693,49	R\$ 10.605.397,71	R\$ 6.264.222,20	R\$ 77.164.831,45	R\$ 64.598.710,76

DATA: 10/11/2017

João Ferraz Fernandes de Mello
Gerente do Projeto

Leandro Pontes
Controlador Financeiro de Projeto

Modelagem Piloto PPP - O Ofício SEASAP 171/2016, de 07 de novembro de 2016, estabeleceu o acréscimo de valor ao projeto de R\$ 322.828,00, sendo aditados ou incluídos os respectivos valores e TCCAs: UTE Santa Cruz acréscimo de R\$ 154.679,74; Ampliação CTL Salyh Brascan acréscimo de R\$ 8.739,80; Quitumba acréscimo de R\$ 68.386,47; Marina Imperial acréscimo de R\$ 14.249,93; CTR SERB acréscimo de R\$ 29.701,42; CSA 2 inclusão no valor de R\$ 47.060,64. Passando o valor total do projeto de R\$ 2.000.000,00 para R\$ 2.322.828,00.

CETAS (Flona) - Aquisição de Suprimentos - O Ofício SEASAP 169/2016, de 04 de novembro de 2016, estabeleceu o acréscimo de valor ao projeto de R\$ 26.768,00, sendo aditado o valor do projeto. Passando o valor total do projeto de R\$ 211.861,39 para R\$ 238.629,39. O Ofício SEASAP 201/2017, de 09 de junho de 2017, também estabeleceu acréscimo para o projeto no valor de R\$ 105.934,55, passando o valor total do projeto de R\$ 238.629,39 para R\$ 344.563,94.

Conservação da Flora Endêmica Ameaçada Fase II - O Ofício SEASAP 39/2017, de 25 de Janeiro de 2017, estabeleceu o acréscimo de valor ao projeto de R\$ 328.205,00, sendo aditado o valor do projeto. Passando o valor total do projeto de R\$ 1.312.820,00 para R\$ 1.641.025,00. Houve outro aditivo para o projeto, alocado no TCCA 05/2011 (Construção Naval do Açú), conforme Ofício SEASAP 314/2017, de 24 de julho de 2017, que estabeleceu o acréscimo ao projeto no valor de R\$ 855.965,00 sendo aditado ao valor do projeto. Passando o valor total do projeto de R\$ 1.641.025,00 para R\$ 2.496.990,00.

Consolidação Gestão do Uso Público UC's RJ - O Ofício SEASAP 199/2017, de 25 de maio de 2017, estabeleceu o acréscimo de valor ao projeto de R\$ 52.231,20, sendo aditado o valor do projeto. Passando o valor total do projeto de R\$ 4.300.565,51 para R\$ 4.352.796,71.

PARNA Tijuca Rio Carnoia - Conforme Ofícios SEASAP Nº 225 e 229, de 05 de junho de 2017, foi solicitado a transferência de parte do recurso destinado ao projeto, no valor de R\$ 10.125.000,00, para o novo gestor operacional do FMA (IDG - Instituto de Desenvolvimento e Gestão), selecionado através do chamamento Público 001/2017. Transferência essa realizada em 07/06/2017.

PE Ilha Grande Geradores - O valor total do projeto era de R\$ 2.620.504,60 dos quais R\$ 2.132.086,27 encontram-se alocados restando assim um valor de R\$ 488.418,33 a alocar a ser definido pela CCA/RJ. Conforme definição posterior da CCA/RJ, o valor restante de R\$ 488.418,33 foi alocado da seguinte forma: R\$ 133.236,06 no TCCA 10/2011 (TA AR Transporte), R\$ 342.954,67 no TCCA 05/2011 (Construção Naval do Açú) e R\$ 12.227,60 no TCCA 12/2012 (Terminal Marítimo Ilha da Guaiaba).

Fortalecimento Operacional UCs ERJ - O Ofício SEASAP 309/2017, de 24 de julho de 2017, através da Deliberação CCA 70/2017, estabeleceu o acréscimo de valor ao projeto de R\$ 9.095.464,80, sendo aditado o valor do projeto e alocado no TCCA 05/2011 (Construção Naval do Açú). Passando o valor total do projeto de R\$ 9.598.172,02 para R\$ 18.693.636,82.

PE Serra da Concórdia - Obras e Aquisições - 2ª Fase - O Ofício SEASAP 415/2017, de 20 de setembro de 2017, através do Ofício INEADIRAM 191/2017, estabeleceu o acréscimo de valor ao projeto de R\$ 861.704,08, sendo aditado o valor do projeto. Passando o valor do projeto de R\$ 4.300.000,00 para R\$ 5.161.704,08.

Reembolso Funbio - O valor apresentado como "Despesas totais" leva em consideração apenas os valores pagos no âmbito do Acordo, não incluindo o valor de R\$ 9.929.481,95 recebido durante o Convênio.

Extrato Mensal / Por Período

FUNDO BRASILEIRO PARA A BIODIVERSIDADE | CNPJ: 003.537.443/0001-04

Nome do usuário: Roberta Alves Martins

Data da operação: 04/08/2017 - 16h54

Agência Conta	Total Disponível (R\$) (A)	Investimento sem Baixa automática (R\$) (B)	Total (R\$) (A+B)
06898 0003000-7	165,00	132.765.481,50	132.765.646,50

Extrato de: Ag: 6898 | CC: 0003000-7 | Entre 01/07/2017 e 31/07/2017

Data	Lançamento	Dcto.	Crédito (R\$)	Débito (R\$)	Saldo (R\$)
30/06/2017	SALDO ANTERIOR				152,50
03/07/2017	RESGATE MERCADO ABERTO	2250694	4.723,28		4.875,78
	PAGTO ELETRON COBRANCA	11		-4.641,29	234,49
	PGTO COMBUSTIVEL				
05/07/2017	RESGATE MERCADO ABERTO	2261687	7.721,58		7.956,07
	RESGATE MERCADO ABERTO	2262005	248.543,48		256.499,55
	TED D CC HBANK*	1031445		-15.285,31	241.214,24
	DEST. FMA - COMPENSACAO AM				
	TRANSF CC PARA CC PJ	436585		-233.256,37	7.957,87
	AMBIENTAL ENGENHARIA E CON				
	DOC/TED INTERNET	1031445		-9,50	7.948,37
	TED INTERNET				
06/07/2017	APLICACAO MERCADO ABERTO	2268454		-7.454,00	494,37
07/07/2017	RESGATE MERCADO ABERTO	2272930	150.709,68		151.204,05
	RESGATE MERCADO ABERTO	2273208	783.371,45		934.575,50
	TED DIF.TITUL.CC H.BANK	3553008		-185.708,03	748.867,47
	DEST. ICONE SERVIÇOS ESPEC				
	TED DIF.TITUL.CC H.BANK	3568109		-133.071,82	615.795,65
	DEST. PROJCONSULT ENGENHAR				
	TED DIF.TITUL.CC H.BANK	3571252		-155.482,95	460.312,70
	DEST. PROJCONSULT ENGENHAR				
	TED D CC HBANK*	3552958		-22.952,67	437.360,03
	DEST. FMA - COMPENSACAO AM				
	TED D CC HBANK*	3560800		-516,60	436.843,43
	DEST. FMA - COMPENSACAO AM				
	TED D CC HBANK*	3568111		-8.720,20	428.123,23
	DEST. FMA - COMPENSACAO AM				
	TED D CC HBANK*	3571235		-10.188,80	417.934,43
	DEST. FMA - COMPENSACAO AM				
	TRANSF CC PARA CC PJ	1723012		-258.706,05	159.228,38
	LUCUS LTDA ME				
	TRANSF CC PARA CC PJ	1791742		-7.883,40	151.344,98
	FABRICA ARQUITETURA LTDA				
	DOC/TED INTERNET	3552958		-9,50	151.335,48
	TED INTERNET				
	DOC/TED INTERNET	3553008		-9,50	151.325,98
	TED INTERNET				
	DOC/TED INTERNET	3560800		-9,50	151.316,48
	TED INTERNET				
	DOC/TED INTERNET	3568109		-9,50	151.306,98
	TED INTERNET				
	DOC/TED INTERNET	3568111		-9,50	151.297,48
	TED INTERNET				
	DOC/TED INTERNET	3571235		-9,50	151.287,98
	TED INTERNET				
	DOC/TED INTERNET	3571252		-9,50	151.278,48
	TED INTERNET				
10/07/2017	RESGATE MERCADO ABERTO	2279099	30.739,67		182.018,15
	RESGATE MERCADO ABERTO	2279100	9.221,90		191.240,05
	APLICACAO MERCADO ABERTO	2280854		-150.284,38	40.955,67
	APLICACAO MERCADO ABERTO	2280855		-29.851,00	11.104,67
	APLICACAO MERCADO ABERTO	2280858		-8.234,76	2.869,91
12/07/2017	RESGATE MERCADO ABERTO	2291404	152.798,64		155.668,55
	APLICACAO MERCADO ABERTO	2292793		-152.503,90	3.164,65
14/07/2017	RESGATE MERCADO ABERTO	2302973	5.132,88		8.297,53
	RESGATE MERCADO ABERTO	2303446	176.923,10		185.220,63
	APLICACAO MERCADO ABERTO	2304620		-8.309,44	176.911,19
	TED DIF.TITUL.CC H.BANK	8425848		-51.415,13	125.496,06
	DEST. ENGESAN ENGENHARIA E				
	TED DIF.TITUL.CC H.BANK	8426102		-112.080,28	13.415,78
	DEST. FUNDA O PARA O DESE				
	TED D CC HBANK*	8425865		-6.031,93	7.383,85
	DEST. FMA - COMPENSACAO AM				
	TED D CC HBANK*	8425955		-7.344,63	39,22
	DEST. FMA - COMPENSACAO AM				
	DOC/TED INTERNET	8425848		-9,50	29,72
	TED INTERNET				
	DOC/TED INTERNET	8425865		-9,50	20,22
	TED INTERNET				
	DOC/TED INTERNET	8425955		-9,50	10,72
	TED INTERNET				

	DOC/TED INTERNET	8426102		-9,50	1,22
17/07/2017	TED INTERNET				
	RESGATE MERCADO ABERTO	2308971	668.651,65		668.652,87
	APLICACAO MERCADO ABERTO	2310334		-668.652,81	0,06
20/07/2017	RESGATE MERCADO ABERTO	2329397	119.583,51		119.583,57
	TED DIF.TITUL.CC H.BANK	3174193		-94.780,12	24.803,45
	DEST. ICONE SERVIÇOS ESPEC				
	TED D CC HBANK*	3173779		-11.714,39	13.089,06
	DEST. FMA - COMPENSACAO AM				
	DOC/TED INTERNET	3173779		-9,50	13.079,56
	TED INTERNET				
	DOC/TED INTERNET	3174193		-9,50	13.070,06
	TED INTERNET				
21/07/2017	RESGATE MERCADO ABERTO	2334365	439.136,50		452.206,56
	TED DIF.TITUL.CC H.BANK	3750126		-4.724,39	447.482,17
	DEST. CASA CAUSE AGENCIA D				
	TED DIF.TITUL.CC H.BANK	3750146		-110.893,17	336.589,00
	DEST. PROJCONSULT ENGENHAR				
	TED DIF.TITUL.CC H.BANK	3750147		-97.632,44	238.956,56
	DEST. TICKET SOLUÇ ES HDFG				
	TED D CC HBANK*	3750128		-7.266,84	231.689,72
	DEST. FMA - COMPENSACAO AM				
	TED D CC HBANK*	3750148		-1.982,52	229.707,20
	DEST. FMA - COMPENSACAO AM				
	TED D CC HBANK*	3750149		-248,65	229.458,55
	DEST. FMA - COMPENSACAO AM				
	TRANSF CC PARA CC PJ	1888727		-229.273,68	184,87
	SAIORON CONSTRUTORA LTDA				
	DOC/TED INTERNET	3750126		-9,50	175,37
	TED INTERNET				
	DOC/TED INTERNET	3750128		-9,50	165,87
	TED INTERNET				
	DOC/TED INTERNET	3750146		-9,50	156,37
	TED INTERNET				
	DOC/TED INTERNET	3750147		-9,50	146,87
	TED INTERNET				
	DOC/TED INTERNET	3750148		-9,50	137,37
	TED INTERNET				
	DOC/TED INTERNET	3750149		-9,50	127,87
	TED INTERNET				
28/07/2017	RESGATE MERCADO ABERTO	2361922	59.436,01		59.563,88
	DOC-D HOME BANKING*				
	DEST.FMA - COMPENSACAO	7862395		-830,25	58.733,63
	AMBIENTAL				
	DOC-D HOME BANKING*				
	DEST.FMA - COMPENSACAO	7862484		-2.822,85	55.910,78
	AMBIENTAL				
	TRANSF CC PARA CC PJ	1791198		-12.669,75	43.241,03
	FABRICA ARQUITETURA LTDA				
	TRANSF CC PARA CC PJ	1791204		-43.077,15	163,88
	FABRICA ARQUITETURA LTDA				
	DOC/TED INTERNET	7862395		-9,50	154,38
	DOC INTERNET				
	DOC/TED INTERNET	7862484		-9,50	144,88
	DOC INTERNET				
Total			2.856.693,33	-2.856.700,95	144,88

Os dados acima têm como base 04/08/2017 às 16h54 e estão sujeitos a alterações.

Últimos Lançamentos

Data	Lançamento	Docto.	Crédito (R\$)	Débito (R\$)	Saldo (R\$)
01/08/2017	SALDO ANTERIOR				145,05
03/08/2017	RESGATE MERCADO ABERTO	2387133	681.954,18		682.099,23
	TED D CC HBANK*	2720081		-5.645,70	676.453,53
	DEST. FMA - COMPENSACAO AM				
	TED D CC HBANK*	2736360		-15.285,32	661.168,21
	DEST. FMA - COMPENSACAO AM				
	TED D CC HBANK*	2741296		-2.822,85	658.345,36
	DEST. FMA - COMPENSACAO AM				
	TRANSF CC PARA CC PJ	436770		-233.256,35	425.089,01
	AMBIENTAL ENGENHARIA E CON				
	TRANSF CC PARA CC PJ	1723653		-295.664,06	129.424,95
	LUCUS LTDA ME				
	TRANSF CC PARA CC PJ	1791505		-86.154,30	43.270,65
	FABRICA ARQUITETURA LTDA				
	TRANSF CC PARA CC PJ	1791509		-43.077,15	193,50
	FABRICA ARQUITETURA LTDA				
	DOC/TED INTERNET	2720081		-9,50	184,00
	TED INTERNET				
	DOC/TED INTERNET	2736360		-9,50	174,50
	TED INTERNET				
	DOC/TED INTERNET	2741296		-9,50	165,00
	TED INTERNET				
Total			681.954,18	-681.934,23	165,00

Extrato Mensal / Por Período

FUNDO BRASILEIRO PARA A BIODIVERSIDADE | CNPJ: 003.537.443/0001-04

Nome do usuário: Thaís de Oliveira Medeiros

Data da operação: 01/09/2017 - 18h03

Agência Conta	Total Disponível (R\$) (A)	Investimento sem Baixa automática (R\$) (B)	Total (R\$) (A+B)
06898 0003000-7	558,85	132.001.706,40	132.002.265,25

Extrato de: Ag: 6898 | CC: 0003000-7 | Entre 01/08/2017 e 31/08/2017

Data	Lançamento	Dcto.	Crédito (R\$)	Débito (R\$)	Saldo (R\$)
28/07/2017	SALDO ANTERIOR				144,88
01/08/2017	RESGATE MERCADO ABERTO	2375983	5.126,69		5.271,57
	PAGTO ELETRON COBRANCA	12		-5.126,52	145,05
	PAGTO COMBUSTIVEL				
03/08/2017	RESGATE MERCADO ABERTO	2387133	681.954,18		682.099,23
	TED D CC HBANK*	2720081		-5.645,70	676.453,53
	DEST. FMA - COMPENSACAO AM				
	TED D CC HBANK*	2736360		-15.285,32	661.168,21
	DEST. FMA - COMPENSACAO AM				
	TED D CC HBANK*	2741296		-2.822,85	658.345,36
	DEST. FMA - COMPENSACAO AM				
	TRANSF CC PARA CC PJ	436770		-233.256,35	425.089,01
	AMBIENTAL ENGENHARIA E CON				
	TRANSF CC PARA CC PJ	1723653		-295.664,06	129.424,95
	LUCUS LTDA ME				
	TRANSF CC PARA CC PJ	1791505		-86.154,30	43.270,65
	FABRICA ARQUITETURA LTDA				
	TRANSF CC PARA CC PJ	1791509		-43.077,15	193,50
	FABRICA ARQUITETURA LTDA				
	DOC/TED INTERNET	2720081		-9,50	184,00
	TED INTERNET				
	DOC/TED INTERNET	2736360		-9,50	174,50
	TED INTERNET				
	DOC/TED INTERNET	2741296		-9,50	165,00
	TED INTERNET				
07/08/2017	RESGATE MERCADO ABERTO	2397610	7.501,44		7.666,44
	TED-TRANSF ELET DISPON				
	REMET.POCO FUNDO ENERGIA S	5130833	8.861,90		16.528,34
	APLICACAO MERCADO ABERTO	2399228		-7.501,16	9.027,18
08/08/2017	TRANSF CC PARA CC PJ	6898520		-8.861,90	165,28
	IDG INSTITUTO DE DESENV				
09/08/2017	RESGATE MERCADO ABERTO	2409226	151.232,34		151.397,62
	RESGATE MERCADO ABERTO	2409227	30.039,29		181.436,91
	RESGATE MERCADO ABERTO	2409228	8.286,71		189.723,62
	RESGATE MERCADO ABERTO	2409620	284.312,84		474.036,46
	APLICACAO MERCADO ABERTO	2410873		-8.286,42	465.750,04
	APLICACAO MERCADO ABERTO	2410874		-30.038,77	435.711,27
	APLICACAO MERCADO ABERTO	2410879		-151.232,05	284.479,22
	TED DIF.TITUL.CC H.BANK				
	DEST. ICONE SERVIÇOS ESPEC	7408689		-252.967,95	31.511,27
	TED D CC HBANK*				
	DEST. FMA - COMPENSACAO AM	7415268		-31.265,70	245,57
	DOC/TED INTERNET				
	TED INTERNET	7408689		-9,50	236,07
	DOC/TED INTERNET				
	TED INTERNET	7415268		-9,50	226,57
11/08/2017	RESGATE MERCADO ABERTO	2421106	153.457,23		153.683,80
14/08/2017	APLICACAO MERCADO ABERTO	2429302		-153.456,72	227,08
17/08/2017	RESGATE MERCADO ABERTO	2450923	19.828,07		20.055,15
	TED DIF.TITUL.CC H.BANK				
	DEST. OCAM CONSULTORIA E P	4653681		-19.800,00	255,15
	DOC/TED INTERNET				
	TED INTERNET	4653681		-9,50	245,65
18/08/2017	RESGATE MERCADO ABERTO	2457425	57.255,69		57.501,34
	TED DIF.TITUL.CC H.BANK				
	DEST. ENGESAN ENGENHARIA E	5565706		-51.163,32	6.338,02
	TED D CC HBANK*				
	DEST. FMA - COMPENSACAO AM	5571061		-6.002,40	335,62
	DOC/TED INTERNET				
	TED INTERNET	5565706		-9,50	326,12
	DOC/TED INTERNET				
	TED INTERNET	5571061		-9,50	316,62
21/08/2017	RESGATE MERCADO ABERTO	2463281	154.503,01		154.819,63
	TED DIF.TITUL.CC H.BANK				
	DEST. TICKET SOLUCOES HDFG	6797515		-154.486,78	332,85
	DOC/TED INTERNET				
	TED INTERNET	6797515		-9,50	323,35
23/08/2017	RESGATE MERCADO ABERTO	2473864	246.258,30		246.581,65
	DOC CREDITO AUTOMATICO*				
	FUNDO ADMININSTRATIVA	400015	0,02		246.581,67

	TED D CC HBANK* DEST. FMA - COMPENSACAO AM	8096590		-2.155,58	244.426,09
	TRANSF CC PARA CC PJ SAIRON CONSTRUTORA LTDA	1888774		-244.030,37	395,72
	DOC/TED INTERNET TED INTERNET	8096590		-9,50	386,22
25/08/2017	RESGATE MERCADO ABERTO	2484842	41.409,76		41.795,98
	TRANSF CC PARA CC PJ FUNDAÇÃO FLORA DE APOIO A	7105838		-41.360,00	435,98
29/08/2017	RESGATE MERCADO ABERTO	2496312	248.598,93		249.034,91
	TED D CC HBANK* DEST. FMA - COMPENSACAO AM	2202272		-15.285,32	233.749,59
	TRANSF CC PARA CC PJ AMBIENTAL ENGENHARIA E CON	436285		-233.256,35	493,24
	DOC/TED INTERNET TED INTERNET	2202272		-9,50	483,74
30/08/2017	RESGATE MERCADO ABERTO	2501643	221.758,13		222.241,87
	TRANSF CC PARA CC PJ LUCUS LTDA ME	1723054		-221.748,04	493,83
Total			2.320.384,53	-2.320.035,58	493,83

Os dados acima têm como base 01/09/2017 às 18h03 e estão sujeitos a alterações.

Últimos Lançamentos

Data	Lançamento	Dcto.	Crédito (R\$)	Débito (R\$)	Saldo (R\$)
30/08/2017	SALDO ANTERIOR				493,83
31/08/2017	RESGATE MERCADO ABERTO	2507871	234.107,68		234.601,51
	TED DIF.TITUL.CC H.BANK DEST. ICONE SERVIÇOS ESPEC	4111661		-208.351,11	26.250,40
	TED D CC HBANK* DEST. FMA - COMPENSACAO AM	4111628		-25.751,26	499,14
	DOC/TED INTERNET TED INTERNET	4111628		-9,50	489,64
	DOC/TED INTERNET TED INTERNET	4111661		-9,50	480,14
01/09/2017	RESGATE MERCADO ABERTO	1251877	5.629,18		6.109,32
	PAGTO ELETRON COBRANCA	13		-5.550,47	558,85
Total			239.736,86	-239.671,84	558,85

Extrato Mensal / Por Período

FUNDO BRASILEIRO PARA A BIODIVERSIDADE | CNPJ: 003.537.443/0001-04

Nome do usuário: Roberta Alves Martins

Data da operação: 10/10/2017 - 17h55

Agência Conta	Total Disponível (R\$) (A)	Investimento sem Baixa automática (R\$) (B)	Total (R\$) (A+B)
06898 0003000-7	826,31	130.485.050,63	130.485.876,94

Extrato de: Ag: 6898 | CC: 0003000-7 | Entre 01/09/2017 e 30/09/2017

Data	Lançamento	Dcto.	Crédito (R\$)	Débito (R\$)	Saldo (R\$)
31/08/2017	SALDO ANTERIOR				480,14
01/09/2017	RESGATE MERCADO ABERTO	2515877	5.629,18		6.109,32
	PAGTO ELETRON COBRANCA				
	PAGTO COMBUSTIVEL	13		-5.550,47	558,85
15/09/2017	RESGATE MERCADO ABERTO	2569469	830.131,37		830.690,22
	TED DIF.TITUL.CC H.BANK	6796767		-49.926,94	780.763,28
	DEST. ENGESAN ENGENHARIA E				
	TED DIF.TITUL.CC H.BANK	6808984		-110.893,17	669.870,11
	DEST. PROJCONSULT ENGENHAR				
	TED DIF.TITUL.CC H.BANK	6808987		-217.676,11	452.194,00
	DEST. PROJCONSULT ENGENHAR				
	TED D CC HBANK*	6796537		-1.331,48	450.862,52
	DEST. FMA - COMPENSACAO AM				
	TED D CC HBANK*	6796675		-1.131,48	449.731,04
	DEST. FMA - COMPENSACAO AM				
	TED D CC HBANK*	6796746		-5.857,36	443.873,68
	DEST. FMA - COMPENSACAO AM				
	TED D CC HBANK*	6796763		-4.981,50	438.892,18
	DEST. FMA - COMPENSACAO AM				
	TED D CC HBANK*	6808928		-14.264,34	424.627,84
	DEST. FMA - COMPENSACAO AM				
	TED D CC HBANK*	6809060		-7.266,84	417.361,00
	DEST. FMA - COMPENSACAO AM				
	TED D CC HBANK*	6817166		-143.306,60	274.054,40
	DEST. FMA - COMPENSACAO AM				
	TED D CC HBANK*	6817334		-123.605,91	150.448,49
	DEST. FMA - COMPENSACAO AM				
	TED D CC HBANK*	6817340		-17.000,00	133.448,49
	DEST. FMA - COMPENSACAO AM				
	TED D CC HBANK*	6817364		-16.000,00	117.448,49
	DEST. FMA - COMPENSACAO AM				
	TRANSF CC PARA CC PJ	1791667		-20.318,52	97.129,97
	FABRICA ARQUITETURA LTDA				
	TRANSF CC PARA CC PJ	1791669		-20.318,52	76.811,45
	FABRICA ARQUITETURA LTDA				
	TRANSF CC PARA CC PJ	1791670		-76.018,50	792,95
	FABRICA ARQUITETURA LTDA				
	DOC/TED INTERNET	6796537		-9,50	783,45
	TED INTERNET				
	DOC/TED INTERNET	6796675		-9,50	773,95
	TED INTERNET				
	DOC/TED INTERNET	6796746		-9,50	764,45
	TED INTERNET				
	DOC/TED INTERNET	6796763		-9,50	754,95
	TED INTERNET				
	DOC/TED INTERNET	6796767		-9,50	745,45
	TED INTERNET				
	DOC/TED INTERNET	6808928		-9,50	735,95
	TED INTERNET				
	DOC/TED INTERNET	6808984		-9,50	726,45
	TED INTERNET				
	DOC/TED INTERNET	6808987		-9,50	716,95
	TED INTERNET				
	DOC/TED INTERNET	6809060		-9,50	707,45
	TED INTERNET				
	DOC/TED INTERNET	6817166		-9,50	697,95
	TED INTERNET				
	DOC/TED INTERNET	6817334		-9,50	688,45
	TED INTERNET				
	DOC/TED INTERNET	6817340		-9,50	678,95
	TED INTERNET				
	DOC/TED INTERNET	6817364		-9,50	669,45
	TED INTERNET				
20/09/2017	PAGTO ELETRON COBRANCA	14		-54,13	615,32
	IPVA				
21/09/2017	RESGATE MERCADO ABERTO	2596363	227.347,53		227.962,85
	TED DIF.TITUL.CC H.BANK	1539465		-227.254,90	707,95
	DEST. TICKET SOLUCOES HDFG				
	DOC/TED INTERNET	1539465		-9,50	698,45
	TED INTERNET				
22/09/2017	RESGATE MERCADO ABERTO	2601915	77.119,97		77.818,42

	TED DIF.TITUL.CC H.BANK DEST. DETZEL CONSULTORES A	2361229		-23.065,94	54.752,48
	TED DIF.TITUL.CC H.BANK DEST. DETZEL CONSULTORES A	2361263		-49.226,09	5.526,39
	TED D CC HBANK* DEST. FMA - COMPENSACAO AM	2361009		-1.511,51	4.014,88
	TED D CC HBANK* DEST. FMA - COMPENSACAO AM	2361132		-3.225,79	789,09
	DOC/TED INTERNET TED INTERNET	2361009		-9,50	779,59
	DOC/TED INTERNET TED INTERNET	2361132		-9,50	770,09
	DOC/TED INTERNET TED INTERNET	2361229		-9,50	760,59
	DOC/TED INTERNET TED INTERNET	2361263		-9,50	751,09
29/09/2017	RESGATE MERCADO ABERTO	2631926	1.098.394,41		1.099.145,50
	TED DIF.TITUL.CC H.BANK DEST. ICONE SERVIÇOS ESPEC	6923345		-392.651,21	706.494,29
	TED D CC HBANK* DEST. FMA - COMPENSACAO AM	6923310		-48.529,93	657.964,36
	TED D CC HBANK* DEST. FMA - COMPENSACAO AM	6939884		-15.285,32	642.679,04
	TED D CC HBANK* DEST. FMA - COMPENSACAO AM	6943752		-2.117,14	640.561,90
	TRANSF CC PARA CC PJ AMBIENTAL ENGENHARIA E CON	436771		-233.256,35	407.305,55
	TRANSF CC PARA CC PJ LUCUS LTDA ME	1723198		-406.538,08	767,47
	DOC/TED INTERNET TED INTERNET	6923310		-9,50	757,97
	DOC/TED INTERNET TED INTERNET	6923345		-9,50	748,47
	DOC/TED INTERNET TED INTERNET	6939884		-9,50	738,97
	DOC/TED INTERNET TED INTERNET	6943752		-9,50	729,47
Total			2.238.622,46	-2.238.373,13	729,47

Os dados acima têm como base 10/10/2017 às 17h55 e estão sujeitos a alterações.

Últimos Lançamentos

Não há lançamentos para este tipo de extrato.

Agência	Conta	CPF/CNPJ	Nome
6898	3000	003.537.443/0001-04	FUNDO BRASILEIRO PARA A BIODIVERSIDADE

Saldo (Fechamento) Anterior em 30/06/2017 :

Custódia	Dt. Operação Dt. Comprom.	Prazo Dt.Carência	Papel Tipo	Indexador Percentual	Taxa	Quantidade	Vir. Principal PU Aplic.	Vir. Atualizado PU Atual	Valor da Renda	Valor de IOF (*)	Valor de IRRF(*)	Valor Líquido
12135718	05/06/2017 05/07/2017		DEB EDED12	DI 100,0000 %		2	7.673,52 3836,760000	7.726,64 3863,320000	53,12	0,00	11,95	7.714,69
12146847	07/06/2017 07/07/2017		DEB EDED12	DI 100,0000 %		39	149.771,68 3840,299487	150.692,94 3863,921538	921,26	0,00	207,28	150.485,66
12158169	09/06/2017 10/07/2017		DEB GEEM11	DI 100,0000 %		30	30.557,44 1018,581333	30.721,84 1024,061333	164,40	0,00	36,99	30.684,85
12158171	09/06/2017 10/07/2017		DEB GEEM11	DI 100,0000 %		9	9.167,23 1018,581111	9.216,55 1024,061111	49,32	0,00	11,09	9.205,46
12165668	12/06/2017 12/07/2017		DEB GEEM11	DI 100,0000 %		149	151.847,64 1019,111678	152.606,10 1024,202013	758,46	0,00	170,65	152.435,45
12177535	14/06/2017 14/07/2017		DEB GEEM11	DI 100,0000 %		5	5.100,93 1020,186000	5.122,48 1024,496000	21,55	0,00	4,84	5.117,64
12184768	16/06/2017 17/07/2017		DEB GEEM11	DI 100,0000 %		651	664.490,06 1020,722058	667.041,71 1024,641644	2.551,65	0,00	574,12	666.467,59
11266125	09/11/2016 06/11/2017		DEB BRAM26	DI 100,0000 %		1.169.845	102.086.875,48 87,265300	109.865.193,03 93,914316	7.778.317,55	0,00	1.555.663,51	108.309.529,52
11266206	09/11/2016 06/11/2017		DEB BRAM26	DI 100,0000 %		8.938	779.977,25 87,265300	839.406,15 93,914315	59.428,90	0,00	11.885,78	827.520,37
11278770	11/11/2016 06/11/2017		DEB BRAM26	DI 100,0000 %		177.702	15.523.223,45 87,355367	16.688.762,01 93,914317	1.165.538,56	0,00	233.107,71	16.455.654,30
11285172	14/11/2016 10/11/2017		DEB BRAM26	DI 100,0000 %		30.510	2.666.587,29 87,400436	2.865.325,85 93,914318	198.738,56	0,00	39.747,71	2.825.578,14
11298801	16/11/2016 13/11/2017		DEB BRAM26	DI 100,0000 %		3.737	326.783,93 87,445526	350.957,80 93,914316	24.173,87	0,00	4.834,77	346.123,03
11304937	17/11/2016 13/11/2017		DEB BRAM16	DI 100,0000 %		128.390	224.659,85 1,749824	241.154,67 1,878298	16.494,82	0,00	3.298,96	237.855,71
11347646	29/11/2016 24/11/2017		DEB BRAM16	DI 100,0000 %		20.630	36.248,12 1,757059	38.749,28 1,878298	2.501,16	0,00	500,23	38.249,05
11362389	01/12/2016 27/11/2017		DEB BRAM16	DI 100,0000 %		202.516	356.199,74 1,758872	380.385,38 1,878298	24.185,64	0,00	4.837,12	375.548,26
11396623	09/12/2016 04/12/2017		DEB BRAM16	DI 100,0000 %		79.169	139.672,42 1,764231	148.702,96 1,878298	9.030,54	0,00	1.806,10	146.896,86
11593840	24/01/2017 28/12/2017		DEB BRAM13	DI 100,0000 %		11	4.241,82 385,620000	4.444,32 404,029091	202,50	0,00	45,56	4.398,76
11544760	11/01/2017 08/01/2018		DEB BRAM11	DI 100,0000 %		1.514	581.293,90 383,945773	611.702,01 404,030390	30.408,11	0,00	6.841,82	604.860,19
11557549	13/01/2017 08/01/2018		DEB BRAM11	DI 100,0000 %		1.721	661.423,72 384,325230	695.336,30 404,030389	33.912,58	0,00	7.630,33	687.705,97

11630442	01/02/2017 29/01/2018	DEB BRAM13	DI 100,0000 %	29	11.215,30 386,734483	11.716,87 404,030000	501,57	0,00	112,85	11.604,02
11653927	07/02/2017 02/02/2018	DEB BRAM13	DI 100,0000 %	393	152.279,26 387,479033	158.783,85 404,030153	6.504,59	0,00	1.463,53	157.320,32
11708528	17/02/2017 14/02/2018	DEB BRAM11	DI 100,0000 %	1.508	586.570,46 388,972454	609.277,84 404,030398	22.707,38	0,00	5.109,16	604.168,68
11744833	24/02/2017 20/02/2018	DEB BRAM11	DI 100,0000 %	80	31.191,86 389,898250	32.322,42 404,030250	1.130,56	0,00	254,37	32.068,05
11756580	03/03/2017 27/02/2018	DEB BRAM11	DI 100,0000 %	390	152.267,73 390,430077	157.571,85 404,030385	5.304,12	0,00	1.193,42	156.378,43
11780389	09/03/2017 05/03/2018	DEB BRAM13	DI 100,0000 %	502	196.352,28 391,140000	202.823,13 404,030139	6.470,85	0,00	1.455,94	201.367,19
11791906	13/03/2017 08/03/2018	DEB BRAM13	DI 100,0000 %	255	99.831,37 391,495569	103.027,69 404,030157	3.196,32	0,00	719,17	102.308,52
11798629	14/03/2017 09/03/2018	DEB BRAM13	DI 100,0000 %	820	321.172,25 391,673476	331.304,73 404,030159	10.132,48	0,00	2.279,80	329.024,93
11840525	23/03/2017 19/03/2018	DEB BRAM13	DI 100,0000 %	17	6.679,65 392,920588	6.868,50 404,029412	188,85	0,00	42,49	6.826,01
11868929	30/03/2017 26/03/2018	DEB BRAM13	DI 100,0000 %	261	102.785,62 393,814636	105.451,87 404,030153	2.666,25	0,00	599,90	104.851,97
11893799	05/04/2017 02/04/2018	DEB BRAM13	DI 100,0000 %	22	8.679,69 394,531364	8.888,67 404,030455	208,98	0,00	47,02	8.841,65
11899127	06/04/2017 02/04/2018	DEB BRAM13	DI 100,0000 %	386	152.358,34 394,710725	155.955,83 404,030648	3.597,49	0,00	809,43	155.146,40
11917927	11/04/2017 06/04/2018	DEB BRAM11	DI 100,0000 %	474	187.348,16 395,249283	191.510,64 404,030886	4.162,48	0,00	936,55	190.574,09
11938257	17/04/2017 12/04/2018	DEB BRAM11	DI 100,0000 %	811	320.972,95 395,774291	327.669,05 404,030888	6.696,10	0,00	1.506,62	326.162,43
Total				1.831.516	126.735.500,39	136.156.420,96	9.420.920,57	0,00	1.887.746,77	134.268.674,19

Aplicações:

Custódia	Dt. Operação Dt. Comprom.	Prazo Dt.Carência	Papel Tipo	Indexador Percentual	Taxa	Quantidade	Vir. Principal PU Aplic.
12268454	06/07/2017 07/08/2017		DEB RCHL22	DI 100,0000 %		7	7.454,00 1.064.857143
12280854	10/07/2017 09/08/2017		DEB GEEM11	DI 100,0000 %		146	150.284,38 1.029.345068
12280855	10/07/2017 09/08/2017		DEB GEEM11	DI 100,0000 %		29	29.851,00 1.029.344828
12280858	10/07/2017 09/08/2017		DEB GEEM11	DI 100,0000 %		8	8.234,76 1.029.345000
12292793	12/07/2017 11/08/2017		DEB GMCB11	DI 100,0000 %		148	152.503,90 1.030.431757
12304620	14/07/2017 08/12/2017		DEB BRAM16	DI 100,0000 %		4.407	8.309,44 1,885509
12310334	17/07/2017 08/12/2017		DEB BRAM16	DI 100,0000 %		354.491	668.652,81 1,886234
Total						359.236	1.025.290,29

Resgates:

Custódia	Dt. Operação Dt. Pagamento	Prazo Dt.Carência	Papel Tipo	Indexador Percentual	Taxa	Quantidade	Vlr. Principal PU Aplic.	Valor de Resgate	Valor da Renda	Valor de IOF (*)	Valor de IRRF(*)	Líquido	Renda No Mês
11266125	09/11/2016 03/07/2017		DEB BRAM26	DI 100,0000 %		51	4.450,53 87,265300	4.791,46 93,950196	340,93	0,00	68,18	4.723,28	1,83
11266125	09/11/2016 05/07/2017		DEB BRAM26	DI 100,0000 %		2.682	234.045,53 87,265300	252.167,96 94,022356	18.122,43	0,00	3.624,48	248.543,48	289,77
12135718	05/06/2017 05/07/2017		DEB EDED12	DI 100,0000 %		2	7.673,52 3836,760000	7.735,53 3867,765000	62,01	0,00	13,95	7.721,58	8,89
11266125	09/11/2016 07/07/2017		DEB BRAM26	DI 100,0000 %		8.448	737.217,25 87,265300	794.909,99 94,094459	57.692,74	0,00	11.538,54	783.371,45	1.521,86
12146847	07/06/2017 07/07/2017		DEB EDED12	DI 100,0000 %		39	149.771,68 3840,299487	150.981,99 3871,333077	1.210,31	0,00	272,31	150.709,68	289,05
12158169	09/06/2017 10/07/2017		DEB GEEM11	DI 100,0000 %		30	30.557,44 1018,581333	30.792,57 1026,419000	235,13	0,00	52,90	30.739,67	70,73
12158171	09/06/2017 10/07/2017		DEB GEEM11	DI 100,0000 %		9	9.167,23 1018,581111	9.237,76 1026,417778	70,53	0,00	15,86	9.221,90	21,21
12165668	12/06/2017 12/07/2017		DEB GEEM11	DI 100,0000 %		149	151.847,64 1019,111678	153.074,73 1027,347181	1.227,09	0,00	276,09	152.798,64	468,63
11266125	09/11/2016 14/07/2017		DEB BRAM26	DI 100,0000 %		1.905	166.240,39 87,265300	179.593,77 94,274945	13.353,38	0,00	2.670,67	176.923,10	687,01
12177535	14/06/2017 14/07/2017		DEB GEEM11	DI 100,0000 %		5	5.100,93 1020,186000	5.142,15 1028,430000	41,22	0,00	9,27	5.132,88	19,67
12184768	16/06/2017 17/07/2017		DEB GEEM11	DI 100,0000 %		651	664.490,06 1020,722058	669.859,85 1028,970584	5.369,79	0,00	1.208,20	668.651,65	2.818,14
11266125	09/11/2016 20/07/2017		DEB BRAM26	DI 100,0000 %		1.286	112.223,17 87,265300	121.423,59 94,419588	9.200,42	0,00	1.840,08	119.583,51	649,79
11266125	09/11/2016 21/07/2017		DEB BRAM26	DI 100,0000 %		4.721	411.979,48 87,265300	445.925,75 94,455783	33.946,27	0,00	6.789,25	439.136,50	2.556,27
11266125	09/11/2016 28/07/2017		DEB BRAM26	DI 100,0000 %		638	55.675,26 87,265300	60.376,19 94,633527	4.700,93	0,00	940,18	59.436,01	458,86
Total						20.616	2.740.440,11	2.886.013,29	145.573,18	0,00	29.319,96	2.856.693,33	9.861,70

Saldo (Fechamento) Atual em 31/07/2017 :

Custódia	Dt. Operação Dt. Comprom.	Prazo Dt.Carência	Papel Tipo	Indexador Percentual	Taxa	Quantidade	Vlr. Principal PU Aplic.	Vlr. Atualizado PU Atual	Valor da Renda	Valor de IOF (*)	Valor de IRRF(*)	Líquido	Renda No Mês
12268454	06/07/2017 07/08/2017		DEB RCHL22	DI 100,0000 %		7	7.454,00 1064,857143	7.502,18 1071,740000	48,18	0,00	10,84	7.491,34	48,18
12280854	10/07/2017 09/08/2017		DEB GEEM11	DI 100,0000 %		146	150.284,38 1029,345068	151.139,91 1035,204863	855,53	0,00	192,49	150.947,42	855,53
12280855	10/07/2017 09/08/2017		DEB GEEM11	DI 100,0000 %		29	29.851,00 1029,344828	30.020,93 1035,204483	169,93	0,00	38,23	29.982,70	169,93
12280858	10/07/2017 09/08/2017		DEB GEEM11	DI 100,0000 %		8	8.234,76 1029,345000	8.281,63 1035,203750	46,87	0,00	10,54	8.271,09	46,87
12292793	12/07/2017		DEB	DI		148	152.503,90	153.254,54	750,64	0,00	168,89	153.085,65	750,64

	11/08/2017		GMCB11	100,0000 %			1030,431757	1035,503649					
11266125	09/11/2016 06/11/2017		DEB BRAM26	DI 100,0000 %		1.150.114	100.365.043,87 87,265300	108.877.141,74 94,666391	8.512.097,87	0,00	1.702.419,57	107.174.722,17	864.972,04
11266206	09/11/2016 06/11/2017		DEB BRAM26	DI 100,0000 %		8.938	779.977,25 87,265300	846.128,19 94,666390	66.150,94	0,00	13.230,18	832.898,01	6.722,04
11278770	11/11/2016 06/11/2017		DEB BRAM26	DI 100,0000 %		177.702	15.523.223,45 87,355367	16.822.407,34 94,666393	1.299.183,89	0,00	259.836,77	16.562.570,57	133.645,33
11285172	14/11/2016 10/11/2017		DEB BRAM26	DI 100,0000 %		30.510	2.666.587,29 87,400436	2.888.271,67 94,666394	221.684,38	0,00	44.336,87	2.843.934,80	22.945,82
11298801	16/11/2016 13/11/2017		DEB BRAM26	DI 100,0000 %		3.737	326.783,93 87,445526	353.768,31 94,666393	26.984,38	0,00	5.396,87	348.371,44	2.810,51
11304937	17/11/2016 13/11/2017		DEB BRAM16	DI 100,0000 %		128.390	224.659,85 1,749824	243.085,86 1,893340	18.426,01	0,00	3.685,20	239.400,66	1.931,19
11347646	29/11/2016 24/11/2017		DEB BRAM16	DI 100,0000 %		20.630	36.248,12 1,757059	39.059,59 1,893339	2.811,47	0,00	562,29	38.497,30	310,31
11362389	01/12/2016 27/11/2017		DEB BRAM16	DI 100,0000 %		202.516	356.199,74 1,758872	383.431,55 1,893340	27.231,81	0,00	5.446,36	377.985,19	3.046,17
11396623	09/12/2016 04/12/2017		DEB BRAM16	DI 100,0000 %		79.169	139.672,42 1,764231	149.893,79 1,893339	10.221,37	0,00	2.044,27	147.849,52	1.190,83
12304620	14/07/2017 08/12/2017		DEB BRAM16	DI 100,0000 %		4.407	8.309,44 1,885509	8.343,94 1,893338	34,50	14,83	4,42	8.324,69	34,50
12310334	17/07/2017 08/12/2017		DEB BRAM16	DI 100,0000 %		354.491	668.652,81 1,886234	671.171,85 1,893340	2.519,04	1.335,09	266,38	669.570,38	2.519,04
11593840	24/01/2017 28/12/2017		DEB BRAM13	DI 100,0000 %		11	4.241,82 385,620000	4.479,91 407,264545	238,09	0,00	47,61	4.432,30	35,59
11544760	11/01/2017 08/01/2018		DEB BRAM11	DI 100,0000 %		1.514	581.293,90 383,945773	616.600,58 407,265905	35.306,68	0,00	7.061,33	609.539,25	4.898,57
11557549	13/01/2017 08/01/2018		DEB BRAM11	DI 100,0000 %		1.721	661.423,72 384,325230	700.904,62 407,265904	39.480,90	0,00	7.896,18	693.008,44	5.568,32
11630442	01/02/2017 29/01/2018		DEB BRAM13	DI 100,0000 %		29	11.215,30 386,734483	11.810,70 407,265517	595,40	0,00	133,96	11.676,74	93,83
11653927	07/02/2017 02/02/2018		DEB BRAM13	DI 100,0000 %		393	152.279,26 387,479033	160.055,40 407,265649	7.776,14	0,00	1.749,63	158.305,77	1.271,55
11708528	17/02/2017 14/02/2018		DEB BRAM11	DI 100,0000 %		1.508	586.570,46 388,972454	614.157,00 407,265915	27.586,54	0,00	6.206,97	607.950,03	4.879,16
11744833	24/02/2017 20/02/2018		DEB BRAM11	DI 100,0000 %		80	31.191,86 389,898250	32.581,26 407,265750	1.389,40	0,00	312,61	32.268,65	258,84
11756580	03/03/2017 27/02/2018		DEB BRAM11	DI 100,0000 %		390	152.267,73 390,430077	158.833,70 407,265897	6.565,97	0,00	1.477,34	157.356,36	1.261,85
11780389	09/03/2017 05/03/2018		DEB BRAM13	DI 100,0000 %		502	196.352,28 391,140000	204.447,36 407,265657	8.095,08	0,00	1.821,39	202.625,97	1.624,23
11791906	13/03/2017 08/03/2018		DEB BRAM13	DI 100,0000 %		255	99.831,37 391,495569	103.852,74 407,265647	4.021,37	0,00	904,80	102.947,94	825,05
11798629	14/03/2017 09/03/2018		DEB BRAM13	DI 100,0000 %		820	321.172,25 391,673476	333.957,85 407,265671	12.785,60	0,00	2.876,76	331.081,09	2.653,12
11840525	23/03/2017 19/03/2018		DEB BRAM13	DI 100,0000 %		17	6.679,65 392,920588	6.923,50 407,264706	243,85	0,00	54,86	6.868,64	55,00
11868929	30/03/2017 26/03/2018		DEB BRAM13	DI 100,0000 %		261	102.785,62 393,814636	106.296,34 407,265671	3.510,72	0,00	789,91	105.506,43	844,47
11893799	05/04/2017 02/04/2018		DEB BRAM13	DI 100,0000 %		22	8.679,69 394,531364	8.959,85 407,265909	280,16	0,00	63,03	8.896,82	71,18

11899127	06/04/2017 02/04/2018		DEB BRAM13	DI 100,0000 %		386	152.358,34 394,710725	157.204,74 407,266166	4.846,40	0,00	1.090,44	156.114,30	1.248,91
11917927	11/04/2017 06/04/2018		DEB BRAM11	DI 100,0000 %		474	187.348,16 395,249283	193.044,27 407,266392	5.696,11	0,00	1.281,62	191.762,65	1.533,63
11938257	17/04/2017 12/04/2018		DEB BRAM11	DI 100,0000 %		811	320.972,95 395,774291	330.293,06 407,266412	9.320,11	0,00	2.097,02	328.196,04	2.624,01
Total						2.170.136	125.020.350,57	135.377.305,90	10.356.955,33	1.349,92	2.073.515,63	133.302.440,35	1.071.746,24

Renda Total Apropriada no Mês 1.081.607,94

(*) Valores Simulados

Agência	Conta	CPF/CNPJ	Nome
6898	3000	003.537.443/0001-04	FUNDO BRASILEIRO PARA A BIODIVERSIDADE

Saldo (Fechamento) Anterior em 31/07/2017 :

Custódia	Dt. Aplicação Dt. Vcto.	Papel Título	Indexador Percentual	Taxa/PU	Quantidade	Vir. Aplicado PU Aplic.

Aplicações:

Custódia	Dt. Aplicação Dt. Vcto.	Papel Título	Indexador Percentual	Taxa/PU	Quantidade	Vir. Aplicado PU Aplic.

Eventos:

Custódia	Dt. Operação	Tipo Operação	Papel Título	Indexador Percentual	Taxa/PU	Quantidade	Valor Operação PU Operação	Valor de IOF	Valor de IR	Valor Líquido
12409226	09/08/2017	Resgate	DEB GEEM11	DI 100,0000 %	3,8000	146	151.507,55 1037,722945	0,00	275,21	151.232,34
12409227	09/08/2017	Resgate	DEB GEEM11	DI 100,0000 %	3,8000	29	30.093,95 1037,722414	0,00	54,66	30.039,29
12409228	09/08/2017	Resgate	DEB GEEM11	DI 100,0000 %	3,8000	8	8.301,78 1037,722500	0,00	15,07	8.286,71
12421106	11/08/2017	Resgate	DEB GMCB11	DI 100,0000 %	3,8000	148	153.734,00 1038,743243	0,00	276,77	153.457,23
12397610	07/08/2017	Resgate	DEB RCHL22	DI 113,1000 %		7	7.515,21 1073,601429	0,00	13,77	7.501,44
Total						338	351.152,49	0,00	635,48	350.517,01

Saldo (Fechamento) Atual em 31/08/2017 :

Custódia	Dt. Aplicação Dt. Vcto.	Papel Título	Indexador Percentual	Taxa/PU	Quantidade	Vir. Aplicado PU Aplic.

Agência	Conta	CPF/CNPJ	Nome
6898	3000	003.537.443/0001-04	FUNDO BRASILEIRO PARA A BIODIVERSIDADE

Saldo (Fechamento) Anterior em 31/08/2017 :

Custódia	Dt. Operação Dt. Comprom.	Prazo Dt.Carência	Papel Tipo	Indexador Percentual	Taxa	Quantidade	Vlr. Principal PU Aplic.	Vlr. Atualizado PU Atual	Valor da Renda	Valor de IOF (*)	Valor de IRRF(*)	Valor Líquido
11266125	09/11/2016 06/11/2017		DEB BRAM26	DI 100,0000 %		1.126.642	98.316.752,77 87,265300	107.509.925,63 95,425100	9.193.172,86	0,00	1.838.634,57	105.671.291,06
11266206	09/11/2016 06/11/2017		DEB BRAM26	DI 100,0000 %		8.938	779.977,25 87,265300	852.909,53 95,425098	72.932,28	0,00	14.586,45	838.323,08
11278770	11/11/2016 06/11/2017		DEB BRAM26	DI 100,0000 %		177.702	15.523.223,45 87,355367	16.957.231,35 95,425101	1.434.007,90	0,00	286.801,58	16.670.429,77
11285172	14/11/2016 10/11/2017		DEB BRAM26	DI 100,0000 %		30.510	2.666.587,29 87,400436	2.911.419,86 95,425102	244.832,57	0,00	48.966,51	2.862.453,35
11298801	16/11/2016 13/11/2017		DEB BRAM26	DI 100,0000 %		3.737	326.783,93 87,445526	356.603,60 95,425100	29.819,67	0,00	5.963,93	350.639,67
11304937	17/11/2016 13/11/2017		DEB BRAM16	DI 100,0000 %		128.390	224.659,85 1,749824	245.034,08 1,908514	20.374,23	0,00	4.074,84	240.959,24
11347646	29/11/2016 24/11/2017		DEB BRAM16	DI 100,0000 %		20.630	36.248,12 1,757059	39.372,63 1,908513	3.124,51	0,00	624,90	38.747,73
11362389	01/12/2016 27/11/2017		DEB BRAM16	DI 100,0000 %		202.516	356.199,74 1,758872	386.504,58 1,908514	30.304,84	0,00	6.060,96	380.443,62
11396623	09/12/2016 04/12/2017		DEB BRAM16	DI 100,0000 %		79.169	139.672,42 1,764231	151.095,12 1,908514	11.422,70	0,00	2.284,54	148.810,58
12304620	14/07/2017 08/12/2017		DEB BRAM16	DI 100,0000 %		4.407	8.309,44 1,885509	8.410,81 1,908511	101,37	0,00	22,80	8.388,01
12310334	17/07/2017 08/12/2017		DEB BRAM16	DI 100,0000 %		354.491	668.652,81 1,886234	676.550,99 1,908514	7.898,18	0,00	1.777,09	674.773,90
12399228	07/08/2017 08/12/2017		DEB BRAM16	DI 100,0000 %		3.955	7.501,16 1,896627	7.548,16 1,908511	47,00	9,40	8,46	7.530,30
12410873	09/08/2017 08/12/2017		DEB BRAM16	DI 100,0000 %		4.366	8.286,42 1,897943	8.332,56 1,908511	46,14	11,99	7,68	8.312,89
12410874	09/08/2017 08/12/2017		DEB BRAM16	DI 100,0000 %		15.827	30.038,77 1,897945	30.206,04 1,908513	167,27	43,49	27,85	30.134,70
12410879	09/08/2017 08/12/2017		DEB BRAM16	DI 100,0000 %		79.682	151.232,05 1,897945	152.074,19 1,908514	842,14	218,95	140,21	151.715,03
12429302	14/08/2017 08/12/2017		DEB BRAM16	DI 100,0000 %		80.770	153.456,72 1,899922	154.150,66 1,908514	693,94	298,39	88,99	153.763,28
11593840	24/01/2017 28/12/2017		DEB BRAM13	DI 100,0000 %		11	4.241,82 385,620000	4.515,81 410,528182	273,99	0,00	54,79	4.461,02
11544760	11/01/2017 08/01/2018		DEB BRAM11	DI 100,0000 %		1.514	581.293,90 383,945773	621.542,36 410,529960	40.248,46	0,00	8.049,69	613.492,67
11557549	13/01/2017 08/01/2018		DEB BRAM11	DI 100,0000 %		1.721	661.423,72 384,325230	706.522,06 410,529959	45.098,34	0,00	9.019,66	697.502,40

11630442	01/02/2017 29/01/2018		DEB BRAM13	DI 100,0000 %		29	11.215,30 386,734483	11.905,35 410,529310	690,05	0,00	138,01	11.767,34
11653927	07/02/2017 02/02/2018		DEB BRAM13	DI 100,0000 %		393	152.279,26 387,479033	161.338,18 410,529720	9.058,92	0,00	1.811,78	159.526,40
11708528	17/02/2017 14/02/2018		DEB BRAM11	DI 100,0000 %		1.508	586.570,46 388,972454	619.079,19 410,529967	32.508,73	0,00	6.501,74	612.577,45
11744833	24/02/2017 20/02/2018		DEB BRAM11	DI 100,0000 %		80	31.191,86 389,898250	32.842,39 410,529875	1.650,53	0,00	330,10	32.512,29
11756580	03/03/2017 27/02/2018		DEB BRAM11	DI 100,0000 %		390	152.267,73 390,430077	160.106,68 410,529949	7.838,95	0,00	1.567,79	158.538,89
11780389	09/03/2017 05/03/2018		DEB BRAM13	DI 100,0000 %		502	196.352,28 391,140000	206.085,92 410,529721	9.733,64	0,00	2.190,06	203.895,86
11791906	13/03/2017 08/03/2018		DEB BRAM13	DI 100,0000 %		255	99.831,37 391,495569	104.685,07 410,529686	4.853,70	0,00	1.092,08	103.592,99
11798629	14/03/2017 09/03/2018		DEB BRAM13	DI 100,0000 %		820	321.172,25 391,673476	336.634,37 410,529720	15.462,12	0,00	3.478,97	333.155,40
11840525	23/03/2017 19/03/2018		DEB BRAM13	DI 100,0000 %		17	6.679,65 392,920588	6.978,99 410,528824	299,34	0,00	67,35	6.911,64
11868929	30/03/2017 26/03/2018		DEB BRAM13	DI 100,0000 %		261	102.785,62 393,814636	107.148,26 410,529732	4.362,64	0,00	981,59	106.166,67
11893799	05/04/2017 02/04/2018		DEB BRAM13	DI 100,0000 %		22	8.679,69 394,531364	9.031,66 410,530000	351,97	0,00	79,19	8.952,47
11899127	06/04/2017 02/04/2018		DEB BRAM13	DI 100,0000 %		386	152.358,34 394,710725	158.464,67 410,530233	6.106,33	0,00	1.373,92	157.090,75
11917927	11/04/2017 06/04/2018		DEB BRAM11	DI 100,0000 %		474	187.348,16 395,249283	194.591,44 410,530464	7.243,28	0,00	1.629,73	192.961,71
11938257	17/04/2017 12/04/2018		DEB BRAM11	DI 100,0000 %		811	320.972,95 395,774291	332.940,21 410,530469	11.967,26	0,00	2.692,63	330.247,58
Total						2.330.926	122.974.246,55	134.221.782,40	11.247.535,85	582,22	2.251.130,44	131.970.069,74

Aplicações:

Custódia	Dt. Operação Dt. Comprom.	Prazo Dt.Carência	Papel Tipo	Indexador Percentual	Taxa	Quantidade	Vir. Principal PU Aplic.

Resgates:

Custódia	Dt. Operação Dt. Pagamento	Prazo Dt.Carência	Papel Tipo	Indexador Percentual	Taxa	Quantidade	Vir. Principal PU Aplic.	Valor de Resgate	Valor da Renda	Valor de IOF (*)	Valor de IRRF(*)	Líquido	Renda No Mês
11266125	09/11/2016 01/09/2017		DEB BRAM26	DI 100,0000 %		60	5.235,91 87,265300	5.727,49 95,458167	491,58	0,00	98,31	5.629,18	1,99
11266125	09/11/2016 15/09/2017		DEB BRAM26	DI 100,0000 %		8.827	770.290,80 87,265300	845.091,51 95,739380	74.800,71	0,00	14.960,14	830.131,37	2.774,16
11266125	09/11/2016 21/09/2017		DEB BRAM26	DI 100,0000 %		2.415	210.745,70 87,265300	231.497,98 95,858377	20.752,28	0,00	4.150,45	227.347,53	1.046,36
11266125	09/11/2016 22/09/2017		DEB BRAM26	DI 100,0000 %		819	71.470,28 87,265300	78.532,39 95,888144	7.062,11	0,00	1.412,42	77.119,97	379,23

11266125	09/11/2016 29/09/2017	DEB BRAM26	DI 100,0000 %	11.650	1.016.640,75 87,265300	1.118.832,82 96,037152	102.192,07	0,00	20.438,41	1.098.394,41	7.130,41
Total				23.771	2.074.383,44	2.279.682,19	205.298,75	0,00	41.059,73	2.238.622,46	11.332,16

Saldo (Fechamento) Atual em 30/09/2017 :

Custódia	Dt. Operação Dt. Comprom.	Prazo Dt.Carência	Papel Tipo	Indexador Percentual	Taxa	Quantidade	Vlr. Principal PU Aplic.	Vlr. Atualizado PU Atual	Valor da Renda	Valor de IOF (*)	Valor de IRRF(*)	Líquido	Renda No Mês
11266125	09/11/2016 06/11/2017		DEB BRAM26	DI 100,0000 %		1.102.871	96.242.369,33 87,265300	105.916.590,70 96,037153	9.674.221,37	0,00	1.934.844,27	103.981.746,43	675.015,10
11266206	09/11/2016 06/11/2017		DEB BRAM26	DI 100,0000 %		8.938	779.977,25 87,265300	858.380,06 96,037151	78.402,81	0,00	15.680,56	842.699,50	5.470,53
11278770	11/11/2016 06/11/2017		DEB BRAM26	DI 100,0000 %		177.702	15.523.223,45 87,355367	17.065.994,35 96,037154	1.542.770,90	0,00	308.554,18	16.757.440,17	108.763,00
11285172	14/11/2016 10/11/2017		DEB BRAM26	DI 100,0000 %		30.510	2.666.587,29 87,400436	2.930.093,60 96,037155	263.506,31	0,00	52.701,26	2.877.392,34	18.673,74
11298801	16/11/2016 13/11/2017		DEB BRAM26	DI 100,0000 %		3.737	326.783,93 87,445526	358.890,84 96,037153	32.106,91	0,00	6.421,38	352.469,46	2.287,24
11304937	17/11/2016 13/11/2017		DEB BRAM16	DI 100,0000 %		128.390	224.659,85 1,749824	246.605,72 1,920755	21.945,87	0,00	4.389,17	242.216,55	1.571,64
11347646	29/11/2016 24/11/2017		DEB BRAM16	DI 100,0000 %		20.630	36.248,12 1,757059	39.625,17 1,920755	3.377,05	0,00	675,41	38.949,76	252,54
11362389	01/12/2016 27/11/2017		DEB BRAM16	DI 100,0000 %		202.516	356.199,74 1,758872	388.983,60 1,920755	32.783,86	0,00	6.556,77	382.426,83	2.479,02
11396623	09/12/2016 04/12/2017		DEB BRAM16	DI 100,0000 %		79.169	139.672,42 1,764231	152.064,24 1,920755	12.391,82	0,00	2.478,36	149.585,88	969,12
12304620	14/07/2017 08/12/2017		DEB BRAM16	DI 100,0000 %		4.407	8.309,44 1,885509	8.464,76 1,920753	155,32	0,00	34,94	8.429,82	53,95
12310334	17/07/2017 08/12/2017		DEB BRAM16	DI 100,0000 %		354.491	668.652,81 1,886234	680.890,36 1,920755	12.237,55	0,00	2.753,44	678.136,92	4.339,37
12399228	07/08/2017 08/12/2017		DEB BRAM16	DI 100,0000 %		3.955	7.501,16 1,896627	7.596,58 1,920753	95,42	0,00	21,46	7.575,12	48,42
12410873	09/08/2017 08/12/2017		DEB BRAM16	DI 100,0000 %		4.366	8.286,42 1,897943	8.386,00 1,920751	99,58	0,00	22,40	8.363,60	53,44
12410874	09/08/2017 08/12/2017		DEB BRAM16	DI 100,0000 %		15.827	30.038,77 1,897945	30.399,78 1,920754	361,01	0,00	81,22	30.318,56	193,74
12410879	09/08/2017 08/12/2017		DEB BRAM16	DI 100,0000 %		79.682	151.232,05 1,897945	153.049,59 1,920755	1.817,54	0,00	408,94	152.640,65	975,40
12429302	14/08/2017 08/12/2017		DEB BRAM16	DI 100,0000 %		80.770	153.456,72 1,899922	155.139,38 1,920755	1.682,66	0,00	378,59	154.760,79	988,72
11593840	24/01/2017 28/12/2017		DEB BRAM13	DI 100,0000 %		11	4.241,82 385,620000	4.544,78 413,161818	302,96	0,00	60,59	4.484,19	28,97
11544760	11/01/2017 08/01/2018		DEB BRAM11	DI 100,0000 %		1.514	581.293,90 383,945773	625.528,90 413,163078	44.235,00	0,00	8.847,00	616.681,90	3.986,54
11557549	13/01/2017 08/01/2018		DEB BRAM11	DI 100,0000 %		1.721	661.423,72 384,325230	711.053,66 413,163080	49.629,94	0,00	9.925,98	701.127,68	4.531,60
11630442	01/02/2017 29/01/2018		DEB BRAM13	DI 100,0000 %		29	11.215,30 386,734483	11.981,71 413,162414	766,41	0,00	153,28	11.828,43	76,36
11653927	07/02/2017 02/02/2018		DEB BRAM13	DI 100,0000 %		393	152.279,26 387,479033	162.372,99 413,162824	10.093,73	0,00	2.018,74	160.354,25	1.034,81

11708528	17/02/2017 14/02/2018	DEB BRAM11	DI 100,0000 %	1.508	586.570,46 368,972454	623.049,93 413,163084	36.479,47	0,00	7.295,89	615.754,04	3.970,74
11744833	24/02/2017 20/02/2018	DEB BRAM11	DI 100,0000 %	80	31.191,86 389,898250	33.053,04 413,163000	1.861,18	0,00	372,23	32.680,81	210,65
11756580	03/03/2017 27/02/2018	DEB BRAM11	DI 100,0000 %	390	152.267,73 390,430077	161.133,60 413,163077	8.865,87	0,00	1.773,17	159.360,43	1.026,92
11780389	09/03/2017 05/03/2018	DEB BRAM13	DI 100,0000 %	502	196.352,28 391,140000	207.407,74 413,162829	11.055,46	0,00	2.211,09	205.196,65	1.321,82
11791906	13/03/2017 08/03/2018	DEB BRAM13	DI 100,0000 %	255	99.831,37 391,495569	105.356,52 413,162824	5.525,15	0,00	1.105,03	104.251,49	671,45
11798629	14/03/2017 09/03/2018	DEB BRAM13	DI 100,0000 %	820	321.172,25 391,673476	338.793,53 413,162841	17.621,28	0,00	3.524,25	335.269,28	2.159,16
11840525	23/03/2017 19/03/2018	DEB BRAM13	DI 100,0000 %	17	6.679,65 392,920588	7.023,75 413,161765	344,10	0,00	68,82	6.954,93	44,76
11868929	30/03/2017 26/03/2018	DEB BRAM13	DI 100,0000 %	261	102.785,62 393,814636	107.835,50 413,162835	5.049,88	0,00	1.009,97	106.825,53	687,24
11893799	05/04/2017 02/04/2018	DEB BRAM13	DI 100,0000 %	22	8.679,69 394,531364	9.089,59 413,163182	409,90	0,00	92,22	8.997,37	57,93
11899127	06/04/2017 02/04/2018	DEB BRAM13	DI 100,0000 %	386	152.358,34 394,710725	159.481,05 413,163342	7.122,71	0,00	1.602,60	157.878,45	1.016,38
11917927	11/04/2017 06/04/2018	DEB BRAM11	DI 100,0000 %	474	187.348,16 395,249283	195.839,54 413,163587	8.491,38	0,00	1.910,56	193.928,98	1.248,10
11938257	17/04/2017 12/04/2018	DEB BRAM11	DI 100,0000 %	811	320.972,95 395,774291	335.075,67 413,163588	14.102,72	0,00	3.173,11	331.902,56	2.135,46
Total				2.307.155	120.899.863,11	132.799.776,23	11.899.913,12	0,00	2.381.146,88	130.418.629,35	846.343,86

Renda Total Apropriada no Mês
857.676,02

(*) Valores Simulados

FUNBIO - FUNDO BRASILEIRO PARA A BIODIVERSIDADE

Acordo FMA - 04/2016 - COMPERJ (Petrobrás)

Nº Contrato: 04/2016

Declaração de Gastos (SOE)

Financiador: COMPERJ (PETROBRÁS) 03/2010

Período: 01/07/2017 a 30/09/2017

Componente: Consolidado

Categoria:

Data: 31/10/2017

Pedido Nº 0

SOE Nº 04

FUNBIO - FUNDO BRASILEIRO PARA A BIODIVERSIDADE

Acordo FMA - 04/2016 - COMPERJ (Petrobrás)

Pedido N° 0

SOE N° 04



04/2016

Data da Assinatura do Contrato: 31/08/2016

Financiador: COMPERJ (PETROBRÁS) 03/2010

Declaração de Gastos (SOE)

Data da Efetividade: 02/09/2016

Componente: Consolidado

Data: 31/10/2017

Período: 01/07/2017 a 30/09/2017

Data de Fechamento: 01/09/2021

Categoria:

Nome do Fornecedor	N° Contrato	N° SP	Descrição dos Bens, Obras e Serviços	Vlr Original (R\$)	Pagtos Acum. Excluindo esta Aplic.	100% Vlr Pago nesta Aplic. (R\$)	Data Pagamento	% Financiado	Vlr Solicitado nesta Aplic. (R\$)
Ticket Soluções HDFGT S/A		285902	Cartão Combustível - Fortalecimento Operacional UCs ERJ	4.641,29	0,00	4.641,29	03/07/2017	100,00	4.641,29
Fábrica Arquitetura Ltda. - EPP	00002641	286322	- Contratação de empresa especializada para elaboração dos projetos arquitetônico Caixa da Mãe d'Água e sistema de abastecimento de água PARNA Tijuca - Rio Carioca. Parcela 7 (Produto 8).	591.700,00	156.600,00	8.400,00	07/07/2017	100,00	8.400,00
Ícone Serviços Especializados Ltda - ME	00002654	286755	- Contratação de Serviço PJ especializada na prestação de serviços de limpeza, asseio e conservação predial para as Unidades de Conservação - Parcela 9.	6.979.073,68	1.490.433,58	208.660,70	07/07/2017	100,00	208.660,70
Lucus Ltda - ME	00002649	286832	- Contratação PJ para serviços de paisagismo e conservação para atender às necessidades de UC Estaduais distribuídas por região geográfica do Estado do Rio de Janeiro. Parcela 9.	6.807.589,89	1.847.900,36	258.706,05	07/07/2017	100,00	258.706,05

FUNBIO - FUNDO BRASILEIRO PARA A BIODIVERSIDADE

Acordo FMA - 04/2016 - COMPERJ (Petrobrás)

Pedido N° 0

SOE N° 04



04/2016

Data da Assinatura do Contrato: 31/08/2016

Financiador: COMPERJ (PETROBRÁS) 03/2010

Declaração de Gastos (SOE)

Data da Efetividade: 02/09/2016

Componente: Consolidado

Data: 31/10/2017

Período: 01/07/2017 a 30/09/2017

Data de Fechamento: 01/09/2021

Categoria:

Nome do Fornecedor	N° Contrato	N° SP	Descrição dos Bens, Obras e Serviços	Vlr Original (R\$)	Pagtos Acum. Excluindo esta Aplic.	100% Vlr Pago nesta Aplic. (R\$)	Data Pagamento	% Financiado	Vlr Solicitado nesta Aplic. (R\$)
Ícone Serviços Especializados Ltda - ME	00002654	287510	- Contratação de Serviço PJ especializada na prestação de serviços de limpeza, asseio e conservação predial para as Unidades de Conservação - Parcela 10.	6.979.073,68	1.699.094,28	106.494,51	20/07/2017	100,00	106.494,51
Saioron Construtora Ltda	00002655	287657	- Contratação de empresa para execução de obras do Fortalecimento do Parque Estadual da Serra da Concórdia - 2ª fase. Parcela 9.	4.166.744,64	1.831.927,58	231.256,20	21/07/2017	100,00	231.256,20
Ticket Soluções HDFGT S/A		287927	Contratação de serviço PJ e aquisição de peças especializadas para manutenção de viaturas oficiais para o Fortalecimento Operacional/RJ.	97.632,44	0,00	97.632,44	21/07/2017	100,00	97.632,44
Fábrica Arquitetura Ltda. - EPP	00002641	288265	- Contratação de empresa especializada para elaboração dos projetos arquitetônico Caixa da Mãe d'Água e sistema de abastecimento de água PARNA Tijuca - Rio Carioca. Parcela 8 (Produto 6.1)	591.700,00	165.000,00	45.900,00	28/07/2017	100,00	45.900,00

FUNBIO - FUNDO BRASILEIRO PARA A BIODIVERSIDADE

Acordo FMA - 04/2016 - COMPERJ (Petrobrás)

Pedido N° 0

SOE N° 04



04/2016

Data da Assinatura do Contrato: 31/08/2016

Financiador: COMPERJ (PETROBRÁS) 03/2010

Declaração de Gastos (SOE)

Data da Efetividade: 02/09/2016

Componente: Consolidado

Data: 31/10/2017

Período: 01/07/2017 a 30/09/2017

Data de Fechamento: 01/09/2021

Categoria:

Nome do Fornecedor	N° Contrato	N° SP	Descrição dos Bens, Obras e Serviços	Vlr Original (R\$)	Pagtos Acum. Excluindo esta Aplic.	100% Vlr Pago nesta Aplic. (R\$)	Data Pagamento	% Financiado	Vlr Solicitado nesta Aplic. (R\$)
Fábrica Arquitetura Ltda. - EPP	00002641	288266	- Contratação de empresa especializada para elaboração dos projetos arquitetônico Caixa da Mãe d'Água e sistema de abastecimento de água PARNA Tijuca - Rio Carioca.Parcela 9 (Produto 7).	591.700,00	165.000,00	13.500,00	28/07/2017	100,00	13.500,00
Ticket Soluções HDFGT S/A		289166	- Contratação iniciada no âmbito do Convênio 003/2009 referente a serviço PJ para abastecimento de veículos.	5.126,52	0,00	5.126,52	01/08/2017	100,00	5.126,52
Fábrica Arquitetura Ltda. - EPP	00002641	288911	- Contratação de empresa especializada para elaboração dos projetos arquitetônico Caixa da Mãe d'Água e sistema de abastecimento de água PARNA Tijuca - Rio Carioca. Parcela 11.	591.700,00	224.400,00	45.900,00	03/08/2017	100,00	45.900,00
Fábrica Arquitetura Ltda. - EPP	00002641	288913	- Contratação de empresa especializada para elaboração dos projetos arquitetônico Caixa da Mãe d'Água e sistema de abastecimento de água PARNA Tijuca - Rio Carioca. Parcela 10.	591.700,00	224.400,00	91.800,00	03/08/2017	100,00	91.800,00

FUNBIO - FUNDO BRASILEIRO PARA A BIODIVERSIDADE

Acordo FMA - 04/2016 - COMPERJ (Petrobrás)

Pedido N° 0

SOE N° 04



04/2016

Data da Assinatura do Contrato: 31/08/2016

Financiador: COMPERJ (PETROBRÁS) 03/2010

Declaração de Gastos (SOE)

Data da Efetividade: 02/09/2016

Componente: Consolidado

Data: 31/10/2017

Período: 01/07/2017 a 30/09/2017

Data de Fechamento: 01/09/2021

Categoria:

Nome do Fornecedor	N° Contrato	N° SP	Descrição dos Bens, Obras e Serviços	Vlr Original (R\$)	Pagtos Acum. Excluindo esta Aplic.	100% Vlr Pago nesta Aplic. (R\$)	Data Pagamento	% Financiado	Vlr Solicitado nesta Aplic. (R\$)
Lucus Ltda - ME		288920	- Contratação PJ para serviços de paisagismo e conservação para atender às necessidades de UC Estaduais distribuídas por região geográfica do Estado do Rio de Janeiro. Parcela 10.	295.664,06	0,00	295.664,06	03/08/2017	100,00	295.664,06
Ícone Serviços Especializados Ltda - ME	00002654	289256	- Contratação de Serviço PJ especializada na prestação de serviços de limpeza, asseio e conservação predial para as Unidades de Conservação. Parcela 11.	6.979.073,68	1.805.588,79	284.233,65	09/08/2017	100,00	284.233,65
Ticket Soluções HDFGT S/A		290363	Serviço de Manutenção de Viaturas Oficiais para o Fortalecimento Operacional/RJ.	156.603,92	0,00	156.603,92	21/08/2017	100,00	156.603,92
Saieron Construtora Ltda	00002655	290415	- Contratação de empresa para execução de obras do Fortalecimento do Parque Estadual da Serra da Concórdia - 2ª fase. Parcela 10.	4.166.744,64	2.063.183,78	246.185,95	23/08/2017	100,00	246.185,95
Lucus Ltda - ME	00002649	291015	- Contratação PJ para serviços de paisagismo e conservação para atender às necessidades de UC Estaduais distribuídas por região geográfica do Estado do Rio de Janeiro. Parcela 11.	6.807.589,89	2.106.606,41	221.748,04	30/08/2017	100,00	221.748,04

FUNBIO - FUNDO BRASILEIRO PARA A BIODIVERSIDADE

Acordo FMA - 04/2016 - COMPERJ (Petrobrás)

Pedido N° 0

SOE N° 04



04/2016

Data da Assinatura do Contrato: 31/08/2016

Financiador: COMPERJ (PETROBRÁS) 03/2010

Declaração de Gastos (SOE)

Data da Efetividade: 02/09/2016

Componente: Consolidado

Data: 31/10/2017

Período: 01/07/2017 a 30/09/2017

Data de Fechamento: 01/09/2021

Categoria:

Nome do Fornecedor	N° Contrato	N° SP	Descrição dos Bens, Obras e Serviços	Vlr Original (R\$)	Pagtos Acum. Excluindo esta Aplic.	100% Vlr Pago nesta Aplic. (R\$)	Data Pagamento	% Financiado	Vlr Solicitado nesta Aplic. (R\$)
Ícone Serviços Especializados Ltda - ME	00002654	291098	- Contratação de Serviço PJ especializada na prestação de serviços de limpeza, asseio e conservação predial para as Unidades de Conservação. Parcela 12.	6.979.073,68	2.089.822,44	234.102,37	31/08/2017	100,00	234.102,37
Ticket Soluções HDFGT S/A		291383	Cartão combustivel - Fortalecimento Operacional UCs ERJ	5.550,47	0,00	5.550,47	01/09/2017	100,00	5.550,47
Fábrica Arquitetura Ltda. - EPP	00002641	292342	- Contratação de empresa especializada para elaboração dos projetos arquitetônico Caixa da Mãe d'Água e sistema de abastecimento de água PARNA Tijuca - Rio Carioca. Parcela 12.	591.700,00	362.100,00	21.650,00	15/09/2017	100,00	21.650,00
Fábrica Arquitetura Ltda. - EPP	00002641	292343	- Contratação de empresa especializada para elaboração dos projetos arquitetônico Caixa da Mãe d'Água e sistema de abastecimento de água PARNA Tijuca - Rio Carioca. Parcela 13.	591.700,00	362.100,00	21.650,00	15/09/2017	100,00	21.650,00
Fábrica Arquitetura Ltda. - EPP	00002641	292344	- Contratação de empresa especializada para elaboração dos projetos arquitetônico Caixa da Mãe d'Água e sistema de abastecimento de água PARNA Tijuca - Rio Carioca. Parcela 14.	591.700,00	362.100,00	81.000,00	15/09/2017	100,00	81.000,00

FUNBIO - FUNDO BRASILEIRO PARA A BIODIVERSIDADE

Acordo FMA - 04/2016 - COMPERJ (Petrobrás)

Pedido N° 0

SOE N° 04



04/2016

Data da Assinatura do Contrato: 31/08/2016

Financiador: COMPERJ (PETROBRÁS) 03/2010

Declaração de Gastos (SOE)

Data da Efetividade: 02/09/2016

Componente: Consolidado

Data: 31/10/2017

Período: 01/07/2017 a 30/09/2017

Data de Fechamento: 01/09/2021

Categoria:

Nome do Fornecedor	N° Contrato	N° SP	Descrição dos Bens, Obras e Serviços	Vlr Original (R\$)	Pagtos Acum. Excluindo esta Aplic.	100% Vlr Pago nesta Aplic. (R\$)	Data Pagamento	% Financiado	Vlr Solicitado nesta Aplic. (R\$)
Ticket Soluções HDFGT S/A		293535	Contratação de serviço PJ especializado em Manutenção de Viaturas Oficiais para o Fortalecimento Operacional/RJ.	227.254,90	0,00	227.254,90	21/09/2017	100,00	227.254,90
Lucus Ltda - ME	00002649	293588	- Contratação PJ para serviços de paisagismo e conservação para atender às necessidades de UC Estaduais distribuídas por região geográfica do Estado do Rio de Janeiro. Parcela 12.	6.807.589,89	2.328.354,45	406.538,08	29/09/2017	100,00	406.538,08
Ícone Serviços Especializados Ltda - ME	00002654	293589	- Contratação de Serviço PJ especializada na prestação de serviços de limpeza, asseio e conservação predial para as Unidades de Conservação. Parcela 13.	6.979.073,68	2.323.924,81	441.181,14	29/09/2017	100,00	441.181,14

69.177.700,95

3.761.380,29

FUNBIO - FUNDO BRASILEIRO PARA A BIODIVERSIDADE

Acordo FMA - 04/2016 - COMPERJ (Petrobrás)

Nº Contrato: 04/2016

Declaração de Gastos (SOE)

Financiador: COMPERJ (PETROBRÁS) 03/2010

Período: 01/07/2017 a 30/09/2017

Componente: Fortalecimento Operacional UC's ERJ

Categoria:

Data: 31/10/2017

Pedido Nº 0

SOE Nº 04

FUNBIO - FUNDO BRASILEIRO PARA A BIODIVERSIDADE

Acordo FMA - 04/2016 - COMPERJ (Petrobrás)

Pedido N° 0

SOE N° 04



04/2016

Data da Assinatura do Contrato: 31/08/2016

Financiador: COMPERJ (PETROBRÁS) 03/2010

Declaração de Gastos (SOE)

Data da Efetividade: 02/09/2016

Componente: Fortalecimento Operacional UC's ERJ

Data: 31/10/2017

Período: 01/07/2017 a 30/09/2017

Data de Fechamento: 01/09/2021

Categoria:

Nome do Fornecedor	N° Contrato	N° SP	Descrição dos Bens, Obras e Serviços	Vlr Original (R\$)	Pagtos Acum. Excluindo esta Aplic.	100% Vlr Pago nesta Aplic. (R\$)	Data Pagamento	% Financiado	Vlr Solicitado nesta Aplic. (R\$)
Ticket Soluções HDFGT S/A		285902	Cartão Combustível - Fortalecimento Operacional UCs ERJ	4.641,29	0,00	4.641,29	03/07/2017	100,00	4.641,29
Ícone Serviços Especializados Ltda - ME	00002654	286755	- Contratação de Serviço PJ especializada na prestação de serviços de limpeza, asseio e conservação predial para as Unidades de Conservação - Parcela 9.	6.979.073,68	1.490.433,58	208.660,70	07/07/2017	100,00	208.660,70
Lucus Ltda - ME	00002649	286832	- Contratação PJ para serviços de paisagismo e conservação para atender às necessidades de UC Estaduais distribuídas por região geográfica do Estado do Rio de Janeiro. Parcela 9.	6.807.589,89	1.847.900,36	258.706,05	07/07/2017	100,00	258.706,05
Ícone Serviços Especializados Ltda - ME	00002654	287510	- Contratação de Serviço PJ especializada na prestação de serviços de limpeza, asseio e conservação predial para as Unidades de Conservação - Parcela 10.	6.979.073,68	1.699.094,28	106.494,51	20/07/2017	100,00	106.494,51
Ticket Soluções HDFGT S/A		287927	Contratação de serviço PJ e aquisição de peças especializadas para manutenção de viaturas oficiais para o Fortalecimento Operacional/RJ.	97.632,44	0,00	97.632,44	21/07/2017	100,00	97.632,44

FUNBIO - FUNDO BRASILEIRO PARA A BIODIVERSIDADE

Acordo FMA - 04/2016 - COMPERJ (Petrobrás)

Pedido N° 0

SOE N° 04



04/2016

Data da Assinatura do Contrato: 31/08/2016

Financiador: COMPERJ (PETROBRÁS) 03/2010

Declaração de Gastos (SOE)

Data da Efetividade: 02/09/2016

Componente: Fortalecimento Operacional UC's ERJ

Data: 31/10/2017

Período: 01/07/2017 a 30/09/2017

Data de Fechamento: 01/09/2021

Categoria:

Nome do Fornecedor	N° Contrato	N° SP	Descrição dos Bens, Obras e Serviços	Vlr Original (R\$)	Pagtos Acum. Excluindo esta Aplic.	100% Vlr Pago nesta Aplic. (R\$)	Data Pagamento	% Financiado	Vlr Solicitado nesta Aplic. (R\$)
Ticket Soluções HDFGT S/A		289166	- Contratação iniciada no âmbito do Convênio 003/2009 referente a serviço PJ para abastecimento de veículos.	5.126,52	0,00	5.126,52	01/08/2017	100,00	5.126,52
Lucus Ltda - ME		288920	- Contratação PJ para serviços de paisagismo e conservação para atender às necessidades de UC Estaduais distribuídas por região geográfica do Estado do Rio de Janeiro. Parcela 10.	295.664,06	0,00	295.664,06	03/08/2017	100,00	295.664,06
Ícone Serviços Especializados Ltda - ME	00002654	289256	- Contratação de Serviço PJ especializada na prestação de serviços de limpeza, asseio e conservação predial para as Unidades de Conservação. Parcela 11.	6.979.073,68	1.805.588,79	284.233,65	09/08/2017	100,00	284.233,65
Ticket Soluções HDFGT S/A		290363	Serviço de Manutenção de Viaturas Oficiais para o Fortalecimento Operacional/RJ.	156.603,92	0,00	156.603,92	21/08/2017	100,00	156.603,92
Lucus Ltda - ME	00002649	291015	- Contratação PJ para serviços de paisagismo e conservação para atender às necessidades de UC Estaduais distribuídas por região geográfica do Estado do Rio de Janeiro. Parcela 11.	6.807.589,89	2.106.606,41	221.748,04	30/08/2017	100,00	221.748,04

FUNBIO - FUNDO BRASILEIRO PARA A BIODIVERSIDADE

Acordo FMA - 04/2016 - COMPERJ (Petrobrás)

Pedido N° 0

SOE N° 04



04/2016

Data da Assinatura do Contrato: 31/08/2016

Financiador: COMPERJ (PETROBRÁS) 03/2010

Declaração de Gastos (SOE)

Data da Efetividade: 02/09/2016

Componente: Fortalecimento Operacional UC's ERJ

Data: 31/10/2017

Período: 01/07/2017 a 30/09/2017

Data de Fechamento: 01/09/2021

Categoria:

Nome do Fornecedor	N° Contrato	N° SP	Descrição dos Bens, Obras e Serviços	Vlr Original (R\$)	Pagtos Acum. Excluindo esta Aplic.	100% Vlr Pago nesta Aplic. (R\$)	Data Pagamento	% Financiado	Vlr Solicitado nesta Aplic. (R\$)
Ícone Serviços Especializados Ltda - ME	00002654	291098	- Contratação de Serviço PJ especializada na prestação de serviços de limpeza, asseio e conservação predial para as Unidades de Conservação. Parcela 12.	6.979.073,68	2.089.822,44	234.102,37	31/08/2017	100,00	234.102,37
Ticket Soluções HDFGT S/A		291383	Cartão combustivel - Fortalecimento Operacional UCs ERJ	5.550,47	0,00	5.550,47	01/09/2017	100,00	5.550,47
Ticket Soluções HDFGT S/A		293535	Contratação de serviço PJ especializado em Manutenção de Viaturas Oficiais para o Fortalecimento Operacional/RJ.	227.254,90	0,00	227.254,90	21/09/2017	100,00	227.254,90
Lucus Ltda - ME	00002649	293588	- Contratação PJ para serviços de paisagismo e conservação para atender às necessidades de UC Estaduais distribuídas por região geográfica do Estado do Rio de Janeiro. Parcela 12.	6.807.589,89	2.328.354,45	406.538,08	29/09/2017	100,00	406.538,08
Ícone Serviços Especializados Ltda - ME	00002654	293589	- Contratação de Serviço PJ especializada na prestação de serviços de limpeza, asseio e conservação predial para as Unidades de Conservação. Parcela 13.	6.979.073,68	2.323.924,81	441.181,14	29/09/2017	100,00	441.181,14

FUNBIO - FUNDO BRASILEIRO PARA A BIODIVERSIDADE

Acordo FMA - 04/2016 - COMPERJ (Petrobrás)

Pedido N° 0

SOE N° 04



04/2016

Data da Assinatura do Contrato: 31/08/2016

Financiador: COMPERJ (PETROBRÁS) 03/2010

Declaração de Gastos (SOE)

Data da Efetividade: 02/09/2016

Componente: Fortalecimento Operacional UC's ERJ

Data: 31/10/2017

Período: 01/07/2017 a 30/09/2017

Data de Fechamento: 01/09/2021

Categoria:

Nome do Fornecedor	N° Contrato	N° SP	Descrição dos Bens, Obras e Serviços	Vir Original (R\$)	Pagtos Acum. Excluindo esta Aplic.	100% Vir Pago nesta Aplic. (R\$)	Data Pagamento	% Financiado	Vir Solicitado nesta Aplic. (R\$)
				<u>56.110.611,67</u>					<u>2.954.138,14</u>

FUNBIO - FUNDO BRASILEIRO PARA A BIODIVERSIDADE

Acordo FMA - 04/2016 - COMPERJ (Petrobrás)

Nº Contrato: 04/2016

Declaração de Gastos (SOE)

Financiador: COMPERJ (PETROBRÁS) 03/2010

Período: 01/07/2017 a 30/09/2017

Componente: Parna Tijuca - Rio Carioca

Categoria:

Data: 31/10/2017

Pedido Nº 0

SOE Nº 04

FUNBIO - FUNDO BRASILEIRO PARA A BIODIVERSIDADE

Acordo FMA - 04/2016 - COMPERJ (Petrobrás)

Pedido N° 0

SOE N° 04



04/2016

Data da Assinatura do Contrato: 31/08/2016

Financiador: COMPERJ (PETROBRÁS) 03/2010

Declaração de Gastos (SOE)

Data da Efetividade: 02/09/2016

Componente: Parna Tijuca - Rio Carioca

Data: 31/10/2017

Período: 01/07/2017 a 30/09/2017

Data de Fechamento: 01/09/2021

Categoria:

Nome do Fornecedor	N° Contrato	N° SP	Descrição dos Bens, Obras e Serviços	Vlr Original (R\$)	Pagtos Acum. Excluindo esta Aplic.	100% Vlr Pago nesta Aplic. (R\$)	Data Pagamento	% Financiado	Vlr Solicitado nesta Aplic. (R\$)
Fábrica Arquitetura Ltda. - EPP	00002641	286322	- Contratação de empresa especializada para elaboração dos projetos arquitetônico Caixa da Mãe d'Água e sistema de abastecimento de água PARNA Tijuca - Rio Carioca. Parcela 7 (Produto 8).	591.700,00	156.600,00	8.400,00	07/07/2017	100,00	8.400,00
Fábrica Arquitetura Ltda. - EPP	00002641	288265	- Contratação de empresa especializada para elaboração dos projetos arquitetônico Caixa da Mãe d'Água e sistema de abastecimento de água PARNA Tijuca - Rio Carioca. Parcela 8 (Produto 6.I)	591.700,00	165.000,00	45.900,00	28/07/2017	100,00	45.900,00
Fábrica Arquitetura Ltda. - EPP	00002641	288266	- Contratação de empresa especializada para elaboração dos projetos arquitetônico Caixa da Mãe d'Água e sistema de abastecimento de água PARNA Tijuca - Rio Carioca.Parcela 9 (Produto 7).	591.700,00	165.000,00	13.500,00	28/07/2017	100,00	13.500,00
Fábrica Arquitetura Ltda. - EPP	00002641	288911	- Contratação de empresa especializada para elaboração dos projetos arquitetônico Caixa da Mãe d'Água e sistema de abastecimento de água PARNA Tijuca - Rio Carioca. Parcela 11.	591.700,00	224.400,00	45.900,00	03/08/2017	100,00	45.900,00

FUNBIO - FUNDO BRASILEIRO PARA A BIODIVERSIDADE

Acordo FMA - 04/2016 - COMPERJ (Petrobrás)

Pedido N° 0

SOE N° 04



04/2016

Data da Assinatura do Contrato: 31/08/2016

Financiador: COMPERJ (PETROBRÁS) 03/2010

Declaração de Gastos (SOE)

Data da Efetividade: 02/09/2016

Componente: Parna Tijuca - Rio Carioca

Data: 31/10/2017

Período: 01/07/2017 a 30/09/2017

Data de Fechamento: 01/09/2021

Categoria:

Nome do Fornecedor	N° Contrato	N° SP	Descrição dos Bens, Obras e Serviços	Vlr Original (R\$)	Pagtos Acum. Excluindo esta Aplic.	100% Vlr Pago nesta Aplic. (R\$)	Data Pagamento	% Financiado	Vlr Solicitado nesta Aplic. (R\$)
Fábrica Arquitetura Ltda. - EPP	00002641	288913	- Contratação de empresa especializada para elaboração dos projetos arquitetônico Caixa da Mãe d'Água e sistema de abastecimento de água PARNA Tijuca - Rio Carioca. Parcela 10.	591.700,00	224.400,00	91.800,00	03/08/2017	100,00	91.800,00
Fábrica Arquitetura Ltda. - EPP	00002641	292342	- Contratação de empresa especializada para elaboração dos projetos arquitetônico Caixa da Mãe d'Água e sistema de abastecimento de água PARNA Tijuca - Rio Carioca. Parcela 12.	591.700,00	362.100,00	21.650,00	15/09/2017	100,00	21.650,00
Fábrica Arquitetura Ltda. - EPP	00002641	292343	- Contratação de empresa especializada para elaboração dos projetos arquitetônico Caixa da Mãe d'Água e sistema de abastecimento de água PARNA Tijuca - Rio Carioca. Parcela 13.	591.700,00	362.100,00	21.650,00	15/09/2017	100,00	21.650,00
Fábrica Arquitetura Ltda. - EPP	00002641	292344	- Contratação de empresa especializada para elaboração dos projetos arquitetônico Caixa da Mãe d'Água e sistema de abastecimento de água PARNA Tijuca - Rio Carioca. Parcela 14.	591.700,00	362.100,00	81.000,00	15/09/2017	100,00	81.000,00
				4.733.600,00					329.800,00

FUNBIO - FUNDO BRASILEIRO PARA A BIODIVERSIDADE

Acordo FMA - 04/2016 - COMPERJ (Petrobrás)

Nº Contrato: 04/2016

Declaração de Gastos (SOE)

Pedido Nº 0

Financiador: COMPERJ (PETROBRÁS) 03/2010

SOE Nº 04

Período: 01/07/2017 a 30/09/2017

Componente: PE Serra Concórdia Obras aquisições - 2ª fase

Categoria:

Data: 31/10/2017

FUNBIO - FUNDO BRASILEIRO PARA A BIODIVERSIDADE

Acordo FMA - 04/2016 - COMPERJ (Petrobrás)

Pedido N° 0

SOE N° 04



04/2016

Data da Assinatura do Contrato: 31/08/2016

Financiador: COMPERJ (PETROBRÁS) 03/2010

Declaração de Gastos (SOE)

Data da Efetividade: 02/09/2016

Componente: PE Serra Concórdia Obras aquisições - 2ª fase

Data: 31/10/2017

Período: 01/07/2017 a 30/09/2017

Data de Fechamento: 01/09/2021

Categoria:

Nome do Fornecedor	N° Contrato	N° SP	Descrição dos Bens, Obras e Serviços	Vir Original (R\$)	Pagtos Acum. Excluindo esta Aplic.	100% Vir Pago nesta Aplic. (R\$)	Data Pagamento	% Financiado	Vir Solicitado nesta Aplic. (R\$)
Saieron Construtora Ltda	00002655	287657	- Contratação de empresa para execução de obras do Fortalecimento do Parque Estadual da Serra da Concórdia - 2ª fase. Parcela 9.	4.166.744,64	1.831.927,58	231.256,20	21/07/2017	100,00	231.256,20
Saieron Construtora Ltda	00002655	290415	- Contratação de empresa para execução de obras do Fortalecimento do Parque Estadual da Serra da Concórdia - 2ª fase. Parcela 10.	4.166.744,64	2.063.183,78	246.185,95	23/08/2017	100,00	246.185,95
				8.333.489,28					477.442,15

FUNBIO - FUNDO BRASILEIRO PARA A BIODIVERSIDADE

Acordo FMA - 04/2016 - Construção Naval do Açú (OSX)

Nº Contrato: 04/2016

Declaração de Gastos (SOE)

Pedido Nº 0

Financiador: Construção Naval do Açú (OSX) 005/2011

SOE Nº 04

Período: 01/07/2017 a 30/09/2017

Componente: Consolidado

Categoria:

Data: 31/10/2017

FUNBIO - FUNDO BRASILEIRO PARA A BIODIVERSIDADE

Acordo FMA - 04/2016 - Construção Naval do Açú (OSX)

Pedido N° 0

SOE N° 04



04/2016

Data da Assinatura do Contrato: 31/08/2016

Financiador: Construção Naval do Açú (OSX) 005/2011

Declaração de Gastos (SOE)

Data da Efetividade: 02/09/2016

Componente: Consolidado

Data: 31/10/2017

Período: 01/07/2017 a 30/09/2017

Data de Fechamento: 01/09/2021

Categoria:

Nome do Fornecedor	N° Contrato	N° SP	Descrição dos Bens, Obras e Serviços	Vlr Original (R\$)	Pagtos Acum. Excluindo esta Aplic.	100% Vlr Pago nesta Aplic. (R\$)	Data Pagamento	% Financiado	Vlr Solicitado nesta Aplic. (R\$)
Ambiental Engenharia e Consultoria Ltda	00002695	286252	Contratação de empresa de consultoria para prestação de serviços de assistência técnica especializada para apoio ao Gerenciamento Técnico dos Projetos e Supervisão Técnica das obras de Infraestrutura das UC do Estado do RJ. Parcela 1.	5.965.000,00	0,00	248.541,67	05/07/2017	100,00	248.541,67
ENGESAN ENGENHARIA & SANEAMENTO S/C LTDA	00002683	287203	- Contratação de empresa para prestação de serviços de operação e manutenção do Sistema de Esgotamento Sanitário, de Provetá e Araçatiba, Ilha Grande, no município de Angra dos Reis - RJ. Parcela 2.	372.815,35	55.784,30	57.447,06	14/07/2017	100,00	57.447,06
Ambiental Engenharia e Consultoria Ltda	00002695	288900	- Contratação de empresa de consultoria para prestação de serviços de assistência técnica especializada para apoio ao Gerenciamento Técnico dos Projetos e Supervisão Técnica das obras de Infraestrutura das UC do Estado do RJ. Parcela 2.	5.965.000,00	248.541,67	248.541,67	03/08/2017	100,00	248.541,67
ENGESAN ENGENHARIA & SANEAMENTO S/C LTDA	00002683	290173	- Contratação de empresa para prestação de serviços de operação e manutenção do Sistema de Esgotamento Sanitário, de Provetá e Araçatiba, Ilha Grande, no município de Angra dos Reis - RJ. Parcela 3.	372.815,35	113.231,36	57.165,72	18/08/2017	100,00	57.165,72

FUNBIO - FUNDO BRASILEIRO PARA A BIODIVERSIDADE

Acordo FMA - 04/2016 - Construção Naval do Açú (OSX)

Pedido N° 0

SOE N° 04



04/2016

Data da Assinatura do Contrato: 31/08/2016

Financiador: Construção Naval do Açú (OSX) 005/2011

Declaração de Gastos (SOE)

Data da Efetividade: 02/09/2016

Componente: Consolidado

Data: 31/10/2017

Período: 01/07/2017 a 30/09/2017

Data de Fechamento: 01/09/2021

Categoria:

Nome do Fornecedor	N° Contrato	N° SP	Descrição dos Bens, Obras e Serviços	Vlr Original (R\$)	Pagtos Acum. Excluindo esta Aplic.	100% Vlr Pago nesta Aplic. (R\$)	Data Pagamento	% Financiado	Vlr Solicitado nesta Aplic. (R\$)
Ambiental Engenharia e Consultoria Ltda	00002695	290974	- Contratação de empresa de consultoria para prestação de serviços de assistência técnica especializada para apoio ao Gerenciamento Técnico dos Projetos e Supervisão Técnica das obras de Infraestrutura das UC do Estado do RJ. Parcela 3.	5.965.000,00	497.083,34	248.541,67	29/08/2017	100,00	248.541,67
ENGESAN ENGENHARIA & SANEAMENTO S/C LTDA	00002683	292317	- Contratação de empresa para prestação de serviços de operação e manutenção do Sistema de Esgotamento Sanitário, de Provetá e Araçatiba, Ilha Grande, no município de Angra dos Reis - RJ. Parcela 4.	372.815,35	170.397,08	55.784,30	15/09/2017	100,00	55.784,30
Secretaria de Estado de Fazenda do Rio de Janeiro		292852	Pagamento de IPVA para a carreta para barco do PELAG. - Acordo FMA - Ações Implant. PE Lagoa do Açú	54,13	0,00	54,13	20/09/2017	100,00	54,13
Ambiental Engenharia e Consultoria Ltda	00002695	293587	- Contratação de empresa de consultoria para prestação de serviços de assistência técnica especializada para apoio ao Gerenciamento Técnico dos Projetos e Supervisão Técnica das obras de Infraestrutura das UC do Estado do RJ. Parcela 4.	5.965.000,00	745.625,01	248.541,67	29/09/2017	100,00	248.541,67

FUNBIO - FUNDO BRASILEIRO PARA A BIODIVERSIDADE

Acordo FMA - 04/2016 - Construção Naval do Açú (OSX)

Pedido N° 0

SOE N° 04



04/2016

Data da Assinatura do Contrato: 31/08/2016

Financiador: Construção Naval do Açú (OSX) 005/2011

Declaração de Gastos (SOE)

Data da Efetividade: 02/09/2016

Componente: Consolidado

Data: 31/10/2017

Período: 01/07/2017 a 30/09/2017

Data de Fechamento: 01/09/2021

Categoria:

Nome do Fornecedor	N° Contrato	N° SP	Descrição dos Bens, Obras e Serviços	Vlr Original (R\$)	Pagtos Acum. Excluindo esta Aplic.	100% Vlr Pago nesta Aplic. (R\$)	Data Pagamento	% Financiado	Vlr Solicitado nesta Aplic. (R\$)
				24.978.500,18					1.164.617,89

FUNBIO - FUNDO BRASILEIRO PARA A BIODIVERSIDADE

Acordo FMA - 04/2016 - Construção Naval do Açú (OSX)

Nº Contrato: 04/2016

Declaração de Gastos (SOE)

Pedido Nº 0

Financiador: Construção Naval do Açú (OSX) 005/2011

SOE Nº 04

Período: 01/07/2017 a 30/09/2017

Componente: PE Ilha Grande - Geradores

Categoria:

Data: 31/10/2017

FUNBIO - FUNDO BRASILEIRO PARA A BIODIVERSIDADE

Acordo FMA - 04/2016 - Construção Naval do Açú (OSX)

Pedido N° 0

SOE N° 04



04/2016

Data da Assinatura do Contrato: 31/08/2016

Financiador: Construção Naval do Açú (OSX) 005/2011

Declaração de Gastos (SOE)

Data da Efetividade: 02/09/2016

Componente: PE Ilha Grande - Geradores

Data: 31/10/2017

Período: 01/07/2017 a 30/09/2017

Data de Fechamento: 01/09/2021

Categoria:

Nome do Fornecedor	N° Contrato	N° SP	Descrição dos Bens, Obras e Serviços	Vlr Original (R\$)	Pagtos Acum. Excluindo esta Aplic.	100% Vlr Pago nesta Aplic. (R\$)	Data Pagamento	% Financiado	Vlr Solicitado nesta Aplic. (R\$)
ENGESAN ENGENHARIA & SANEAMENTO S/C LTDA	00002683	287203	- Contratação de empresa para prestação de serviços de operação e manutenção do Sistema de Esgotamento Sanitário, de Provetá e Araçatiba, Ilha Grande, no município de Angra dos Reis - RJ. Parcela 2.	372.815,35	55.784,30	57.447,06	14/07/2017	100,00	57.447,06
ENGESAN ENGENHARIA & SANEAMENTO S/C LTDA	00002683	290173	- Contratação de empresa para prestação de serviços de operação e manutenção do Sistema de Esgotamento Sanitário, de Provetá e Araçatiba, Ilha Grande, no município de Angra dos Reis - RJ. Parcela 3.	372.815,35	113.231,36	57.165,72	18/08/2017	100,00	57.165,72
ENGESAN ENGENHARIA & SANEAMENTO S/C LTDA	00002683	292317	- Contratação de empresa para prestação de serviços de operação e manutenção do Sistema de Esgotamento Sanitário, de Provetá e Araçatiba, Ilha Grande, no município de Angra dos Reis - RJ. Parcela 4.	372.815,35	170.397,08	55.784,30	15/09/2017	100,00	55.784,30
				1.118.446,05					170.397,08

FUNBIO - FUNDO BRASILEIRO PARA A BIODIVERSIDADE

Acordo FMA - 04/2016 - Construção Naval do Açú (OSX)

Nº Contrato: 04/2016

Declaração de Gastos (SOE)

Pedido Nº 0

Financiador: Construção Naval do Açú (OSX) 005/2011

SOE Nº 04

Período: 01/07/2017 a 30/09/2017

Componente: Ações Implant. PE Lagoa do Açú

Categoria:

Data: 31/10/2017

FUNBIO - FUNDO BRASILEIRO PARA A BIODIVERSIDADE

Acordo FMA - 04/2016 - Construção Naval do Açú (OSX)

Pedido N° 0

SOE N° 04



04/2016

Data da Assinatura do Contrato: 31/08/2016

Financiador: Construção Naval do Açú (OSX) 005/2011

Declaração de Gastos (SOE)

Data da Efetividade: 02/09/2016

Componente: Ações Implant. PE Lagoa do Açú

Data: 31/10/2017

Período: 01/07/2017 a 30/09/2017

Data de Fechamento: 01/09/2021

Categoria:

Nome do Fornecedor	N° Contrato	N° SP	Descrição dos Bens, Obras e Serviços	Vlr Original (R\$)	Pagtos Acum. Excluindo esta Aplic.	100% Vlr Pago nesta Aplic. (R\$)	Data Pagamento	% Financiado	Vlr Solicitado nesta Aplic. (R\$)
Secretaria de Estado de Fazenda do Rio de Janeiro		292852	Pagamento de IPVA para a carreta para barco do PELAG. - Acordo FMA - Ações Implant. PE Lagoa do Açú	54,13	0,00	54,13	20/09/2017	100,00	54,13
				54,13					54,13

FUNBIO - FUNDO BRASILEIRO PARA A BIODIVERSIDADE

Acordo FMA - 04/2016 - Construção Naval do Açú (OSX)

Nº Contrato: 04/2016

Declaração de Gastos (SOE)

Pedido Nº 0

Financiador: Construção Naval do Açú (OSX) 005/2011

SOE Nº 04

Período: 01/07/2017 a 30/09/2017

Componente: Apoio Técnico Infraestrutura UCs

Categoria:

Data: 31/10/2017

FUNBIO - FUNDO BRASILEIRO PARA A BIODIVERSIDADE

Acordo FMA - 04/2016 - Construção Naval do Açú (OSX)

Pedido N° 0

SOE N° 04



04/2016

Data da Assinatura do Contrato: 31/08/2016

Financiador: Construção Naval do Açú (OSX) 005/2011

Declaração de Gastos (SOE)

Data da Efetividade: 02/09/2016

Componente: Apoio Técnico Infraestrutura UCs

Data: 31/10/2017

Período: 01/07/2017 a 30/09/2017

Data de Fechamento: 01/09/2021

Categoria:

Nome do Fornecedor	N° Contrato	N° SP	Descrição dos Bens, Obras e Serviços	Vlr Original (R\$)	Pagtos Acum. Excluindo esta Aplic.	100% Vlr Pago nesta Aplic. (R\$)	Data Pagamento	% Financiado	Vlr Solicitado nesta Aplic. (R\$)
Ambiental Engenharia e Consultoria Ltda	00002695	286252	Contratação de empresa de consultoria para prestação de serviços de assistência técnica especializada para apoio ao Gerenciamento Técnico dos Projetos e Supervisão Técnica das obras de Infraestrutura das UC do Estado do RJ. Parcela 1.	5.965.000,00	0,00	248.541,67	05/07/2017	100,00	248.541,67
Ambiental Engenharia e Consultoria Ltda	00002695	288900	- Contratação de empresa de consultoria para prestação de serviços de assistência técnica especializada para apoio ao Gerenciamento Técnico dos Projetos e Supervisão Técnica das obras de Infraestrutura das UC do Estado do RJ. Parcela 2.	5.965.000,00	248.541,67	248.541,67	03/08/2017	100,00	248.541,67
Ambiental Engenharia e Consultoria Ltda	00002695	290974	- Contratação de empresa de consultoria para prestação de serviços de assistência técnica especializada para apoio ao Gerenciamento Técnico dos Projetos e Supervisão Técnica das obras de Infraestrutura das UC do Estado do RJ. Parcela 3.	5.965.000,00	497.083,34	248.541,67	29/08/2017	100,00	248.541,67

FUNBIO - FUNDO BRASILEIRO PARA A BIODIVERSIDADE

Acordo FMA - 04/2016 - Construção Naval do Açú (OSX)

Pedido N° 0

SOE N° 04



04/2016

Data da Assinatura do Contrato: 31/08/2016

Financiador: Construção Naval do Açú (OSX) 005/2011

Declaração de Gastos (SOE)

Data da Efetividade: 02/09/2016

Componente: Apoio Técnico Infraestrutura UCs

Data: 31/10/2017

Período: 01/07/2017 a 30/09/2017

Data de Fechamento: 01/09/2021

Categoria:

Nome do Fornecedor	N° Contrato	N° SP	Descrição dos Bens, Obras e Serviços	Vlr Original (R\$)	Pagtos Acum. Excluindo esta Aplic.	100% Vlr Pago nesta Aplic. (R\$)	Data Pagamento	% Financiado	Vlr Solicitado nesta Aplic. (R\$)
Ambiental Engenharia e Consultoria Ltda	00002695	293587	- Contratação de empresa de consultoria para prestação de serviços de assistência técnica especializada para apoio ao Gerenciamento Técnico dos Projetos e Supervisão Técnica das obras de Infraestrutura das UC do Estado do RJ. Parcela 4.	5.965.000,00	745.625,01	248.541,67	29/09/2017	100,00	248.541,67
				23.860.000,00					994.166,68

FUNBIO - FUNDO BRASILEIRO PARA A BIODIVERSIDADE

Acordo FMA - 04/2016 - Implantação Infra. Urb. Comperj

Nº Contrato: 04/2016

Declaração de Gastos (SOE)

Pedido Nº 0

Financiador: Implantação Infra. Urb. Comperj 008/2012

SOE Nº 04

Período: 01/07/2017 a 30/09/2017

Componente: Consolidado

Categoria:

Data: 31/10/2017

FUNBIO - FUNDO BRASILEIRO PARA A BIODIVERSIDADE

Acordo FMA - 04/2016 - Implantação Infra. Urb. Comperj

Pedido N° 0

SOE N° 04



04/2016

Data da Assinatura do Contrato: 31/08/2016

Financiador: Implantação Infra. Urb. Comperj 008/2012

Declaração de Gastos (SOE)

Data da Efetividade: 02/09/2016

Componente: Consolidado

Data: 31/10/2017

Período: 01/07/2017 a 30/09/2017

Data de Fechamento: 01/09/2021

Categoria:

Nome do Fornecedor	N° Contrato	N° SP	Descrição dos Bens, Obras e Serviços	Vlr Original (R\$)	Pagtos Acum. Excluindo esta Aplic.	100% Vlr Pago nesta Aplic. (R\$)	Data Pagamento	% Financiado	Vlr Solicitado nesta Aplic. (R\$)
Projconsult Engenharia de Projetos Ltda	00002550	286757	- Consultoria PJ para prestação de serviços de assessoria técnica ao SERPPN do INEA - Parcela 6.	2.363.220,27	708.960,08	141.792,02	07/07/2017	100,00	141.792,02
Projconsult Engenharia de Projetos Ltda	00002527	286770	- Consultoria para prestação de serviços de assessoria técnica ao Serviço de Regularização Fundiária - SERF. Parcela 8.	3.313.435,00	1.126.567,90	165.671,75	07/07/2017	100,00	165.671,75
Projconsult Engenharia de Projetos Ltda	00002550	287520	- Consultoria PJ para prestação de serviços de assessoria técnica ao SERPPN do INEA - Parcela 7.	2.363.220,27	850.752,10	118.160,01	21/07/2017	100,00	118.160,01
Projconsult Engenharia de Projetos Ltda	00002527	292357	- Consultoria para prestação de serviços de assessoria técnica ao Serviço de Regularização Fundiária - SERF. Parcela 9.	3.313.435,00	1.292.239,65	231.940,45	15/09/2017	100,00	231.940,45
Projconsult Engenharia de Projetos Ltda	00002550	292358	- Consultoria PJ para prestação de serviços de assessoria técnica ao SERPPN do INEA - Parcela 8.	2.363.220,27	968.912,11	118.160,01	15/09/2017	100,00	118.160,01
Detzel Consultores Associados	00001365	293404	- Elaboração de proposta de Plano de Manejo para o PE da Pedra Selada. Parcela 20.	1.198.900,03	839.230,02	52.451,88	22/09/2017	100,00	52.451,88

FUNBIO - FUNDO BRASILEIRO PARA A BIODIVERSIDADE

Acordo FMA - 04/2016 - Implantação Infra. Urb. Comperj

Pedido N° 0

SOE N° 04



04/2016

Data da Assinatura do Contrato: 31/08/2016

Financiador: Implantação Infra. Urb. Comperj 008/2012

Declaração de Gastos (SOE)

Data da Efetividade: 02/09/2016

Componente: Consolidado

Data: 31/10/2017

Período: 01/07/2017 a 30/09/2017

Data de Fechamento: 01/09/2021

Categoria:

Nome do Fornecedor	N° Contrato	N° SP	Descrição dos Bens, Obras e Serviços	Vlr Original (R\$)	Pagtos Acum. Excluindo esta Aplic.	100% Vlr Pago nesta Aplic. (R\$)	Data Pagamento	% Financiado	Vlr Solicitado nesta Aplic. (R\$)
Detzel Consultores Associados	00001365	293432	- Elaboração de proposta de Plano de Manejo para o PE da Pedra Selada.Parcela 21/final.	1.198.900,03	839.230,02	24.577,45	22/09/2017	100,00	24.577,45
				16.114.330,87					852.753,57



FUNBIO - FUNDO BRASILEIRO PARA A BIODIVERSIDADE

Acordo FMA - 04/2016 - Implantação Infra. Urb. Comperj

Nº Contrato: 04/2016

Declaração de Gastos (SOE)

Pedido Nº 0

Financiador: Implantação Infra. Urb. Comperj 008/2012

SOE Nº 04

Período: 01/07/2017 a 30/09/2017

Componente: SERF - UCs INEA

Categoria:

Data: 31/10/2017

FUNBIO - FUNDO BRASILEIRO PARA A BIODIVERSIDADE

Acordo FMA - 04/2016 - Implantação Infra. Urb. Comperj

Pedido N° 0

SOE N° 04



04/2016

Data da Assinatura do Contrato: 31/08/2016

Financiador: Implantação Infra. Urb. Comperj 008/2012

Declaração de Gastos (SOE)

Data da Efetividade: 02/09/2016

Componente: SERF - UCs INEA

Data: 31/10/2017

Período: 01/07/2017 a 30/09/2017

Data de Fechamento: 01/09/2021

Categoria:

Nome do Fornecedor	N° Contrato	N° SP	Descrição dos Bens, Obras e Serviços	Vir Original (R\$)	Pagtos Acum. Excluindo esta Aplic.	100% Vir Pago nesta Aplic. (R\$)	Data Pagamento	% Financiado	Vir Solicitado nesta Aplic. (R\$)
Projconsult Engenharia de Projetos Ltda	00002527	286770	- Consultoria para prestação de serviços de assessoria técnica ao Serviço de Regularização Fundiária - SERF. Parcela 8.	3.313.435,00	1.126.567,90	165.671,75	07/07/2017	100,00	165.671,75
Projconsult Engenharia de Projetos Ltda	00002527	292357	- Consultoria para prestação de serviços de assessoria técnica ao Serviço de Regularização Fundiária - SERF. Parcela 9.	3.313.435,00	1.292.239,65	231.940,45	15/09/2017	100,00	231.940,45
				6.626.870,00					397.612,20

FUNBIO - FUNDO BRASILEIRO PARA A BIODIVERSIDADE

Acordo FMA - 04/2016 - Implantação Infra. Urb. Comperj

Nº Contrato: 04/2016

Declaração de Gastos (SOE)

Pedido Nº 0

Financiador: Implantação Infra. Urb. Comperj 008/2012

SOE Nº 04

Período: 01/07/2017 a 30/09/2017

Componente: Ações Implantação PE Pedra Selada

Categoria:

Data: 31/10/2017

FUNBIO - FUNDO BRASILEIRO PARA A BIODIVERSIDADE

Acordo FMA - 04/2016 - Implantação Infra. Urb. Comperj

Pedido N° 0

SOE N° 04



04/2016

Data da Assinatura do Contrato: 31/08/2016

Financiador: Implantação Infra. Urb. Comperj 008/2012

Declaração de Gastos (SOE)

Data da Efetividade: 02/09/2016

Componente: Ações Implantação PE Pedra Selada

Data: 31/10/2017

Período: 01/07/2017 a 30/09/2017

Data de Fechamento: 01/09/2021

Categoria:

Nome do Fornecedor	N° Contrato	N° SP	Descrição dos Bens, Obras e Serviços	Vlr Original (R\$)	Pagtos Acum. Excluindo esta Aplic.	100% Vlr Pago nesta Aplic. (R\$)	Data Pagamento	% Financiado	Vlr Solicitado nesta Aplic. (R\$)
Detzel Consultores Associados	00001365	293404	- Elaboração de proposta de Plano de Manejo para o PE da Pedra Selada. Parcela 20.	1.198.900,03	839.230,02	52.451,88	22/09/2017	100,00	52.451,88
Detzel Consultores Associados	00001365	293432	- Elaboração de proposta de Plano de Manejo para o PE da Pedra Selada.Parcela 21/final.	1.198.900,03	839.230,02	24.577,45	22/09/2017	100,00	24.577,45
				2.397.800,06					77.029,33

FUNBIO - FUNDO BRASILEIRO PARA A BIODIVERSIDADE

Acordo FMA - 04/2016 - Implantação Infra. Urb. Comperj

Nº Contrato: 04/2016

Declaração de Gastos (SOE)

Pedido Nº 0

Financiador: Implantação Infra. Urb. Comperj 008/2012

SOE Nº 04

Período: 01/07/2017 a 30/09/2017

Componente: RPPN - UCs INEA

Categoria:

Data: 31/10/2017

FUNBIO - FUNDO BRASILEIRO PARA A BIODIVERSIDADE

Acordo FMA - 04/2016 - Implantação Infra. Urb. Comperj

Pedido N° 0

SOE N° 04



04/2016

Data da Assinatura do Contrato: 31/08/2016

Financiador: Implantação Infra. Urb. Comperj 008/2012

Declaração de Gastos (SOE)

Data da Efetividade: 02/09/2016

Componente: RPPN - UCs INEA

Data: 31/10/2017

Período: 01/07/2017 a 30/09/2017

Data de Fechamento: 01/09/2021

Categoria:

Nome do Fornecedor	N° Contrato	N° SP	Descrição dos Bens, Obras e Serviços	Vlr Original (R\$)	Pagtos Acum. Excluindo esta Aplic.	100% Vlr Pago nesta Aplic. (R\$)	Data Pagamento	% Financiado	Vlr Solicitado nesta Aplic. (R\$)
Projconsult Engenharia de Projetos Ltda	00002550	286757	- Consultoria PJ para prestação de serviços de assessoria técnica ao SERPPN do INEA - Parcela 6.	2.363.220,27	708.960,08	141.792,02	07/07/2017	100,00	141.792,02
Projconsult Engenharia de Projetos Ltda	00002550	287520	- Consultoria PJ para prestação de serviços de assessoria técnica ao SERPPN do INEA - Parcela 7.	2.363.220,27	850.752,10	118.160,01	21/07/2017	100,00	118.160,01
Projconsult Engenharia de Projetos Ltda	00002550	292358	- Consultoria PJ para prestação de serviços de assessoria técnica ao SERPPN do INEA - Parcela 8.	2.363.220,27	968.912,11	118.160,01	15/09/2017	100,00	118.160,01
				7.089.660,81					378.112,04

FUNBIO - FUNDO BRASILEIRO PARA A BIODIVERSIDADE

Acordo FMA - 04/2016 - Porto do Acu (LLX)

Nº Contrato: 04/2016

Declaração de Gastos (SOE)

Financiador: Porto do Acu (LLX)

Período: 01/07/2017 a 30/09/2017

Componente: Consolidado

Categoria:

Data: 31/10/2017

Pedido Nº 0

SOE Nº 04

FUNBIO - FUNDO BRASILEIRO PARA A BIODIVERSIDADE

Acordo FMA - 04/2016 - Porto do Acu (LLX)

Pedido N° 0

SOE N° 04



04/2016

Data da Assinatura do Contrato: 31/08/2016

Financiador: Porto do Acu (LLX)

Declaração de Gastos (SOE)

Data da Efetividade: 02/09/2016

Componente: Consolidado

Data: 31/10/2017

Período: 01/07/2017 a 30/09/2017

Data de Fechamento: 01/09/2021

Categoria:

Nome do Fornecedor	N° Contrato	N° SP	Descrição dos Bens, Obras e Serviços	Vlr Original (R\$)	Pagtos Acum. Excluindo esta Aplic.	100% Vlr Pago nesta Aplic. (R\$)	Data Pagamento	% Financiado	Vlr Solicitado nesta Aplic. (R\$)
Ocam Consultoria e Projetos Ltda	00001105	290575	- Consultoria PJ para elaboração de projetos executivos para implantar a infraestrutura de apoio à fiscalização, administração, pesquisa científica, educação ambiental e uso público do Núcleo Babilônia do PE Desengano.Parcela 5.	330.000,00	165.000,00	19.800,00	17/08/2017	100,00	19.800,00
				330.000,00					19.800,00

FUNBIO - FUNDO BRASILEIRO PARA A BIODIVERSIDADE

Acordo FMA - 04/2016 - Porto do Acu (LLX)

Nº Contrato: 04/2016

Declaração de Gastos (SOE)

Pedido Nº 0

Financiador: Porto do Acu (LLX)

SOE Nº 04

Período: 01/07/2017 a 30/09/2017

Componente: Exec. Núcleo Babilônia PE Desengano

Categoria:

Data: 31/10/2017

FUNBIO - FUNDO BRASILEIRO PARA A BIODIVERSIDADE

Acordo FMA - 04/2016 - Porto do Acu (LLX)

Pedido N° 0

SOE N° 04



04/2016

Data da Assinatura do Contrato: 31/08/2016

Financiador: Porto do Acu (LLX)

Declaração de Gastos (SOE)

Data da Efetividade: 02/09/2016

Componente: Exec. Núcleo Babilônia PE Desengano

Data: 31/10/2017

Período: 01/07/2017 a 30/09/2017

Data de Fechamento: 01/09/2021

Categoria:

Nome do Fornecedor	N° Contrato	N° SP	Descrição dos Bens, Obras e Serviços	Vlr Original (R\$)	Pagtos Acum. Excluindo esta Aplic.	100% Vlr Pago nesta Aplic. (R\$)	Data Pagamento	% Financiado	Vlr Solicitado nesta Aplic. (R\$)
Ocam Consultoria e Projetos Ltda	00001105	290575	- Consultoria PJ para elaboração de projetos executivos para implantar a infraestrutura de apoio à fiscalização, administração, pesquisa científica, educação ambiental e uso público do Núcleo Babilônia do PE Desengano.Parcela 5.	330.000,00	165.000,00	19.800,00	17/08/2017	100,00	19.800,00
				330.000,00					19.800,00

FUNBIO - FUNDO BRASILEIRO PARA A BIODIVERSIDADE

Acordo FMA - 04/2016 - Sistema Dutoviário COMPERJ

Nº Contrato: 04/2016

Declaração de Gastos (SOE)

Financiador: Sistema Dutoviário COMPERJ

Período: 01/07/2017 a 30/09/2017

Componente: Consolidado

Categoria:

Data: 31/10/2017

Pedido Nº 0

SOE Nº 04

FUNBIO - FUNDO BRASILEIRO PARA A BIODIVERSIDADE

Acordo FMA - 04/2016 - Sistema Dutoviário COMPERJ

Pedido N° 0

SOE N° 04



04/2016

Data da Assinatura do Contrato: 31/08/2016

Financiador: Sistema Dutoviário COMPERJ

Declaração de Gastos (SOE)

Data da Efetividade: 02/09/2016

Componente: Consolidado

Data: 31/10/2017

Período: 01/07/2017 a 30/09/2017

Data de Fechamento: 01/09/2021

Categoria:

Nome do Fornecedor	N° Contrato	N° SP	Descrição dos Bens, Obras e Serviços	Vlr Original (R\$)	Pagtos Acum. Excluindo esta Aplic.	100% Vlr Pago nesta Aplic. (R\$)	Data Pagamento	% Financiado	Vlr Solicitado nesta Aplic. (R\$)
Fundação para o Desenv. Cient. e Tec. em Saúde-FIOTEC		288084	Contratação de consultoria pessoa jurídica especializada em desenvolvimento de aplicativos para dispositivos móveis. Parcela 1.	119.424,90	0,00	119.424,90	20/07/2017	100,00	119.424,90
Fundação Flora de Apoio à Botânica	00002587	290753	- Consultoria PJ especializada para prestação dos serviços necessários para consolidação dos dados e avaliação de risco das espécies endêmicas; e levantamento de campo da flora das unidades de conservação do Estado do Rio de Janeiro. Parcela 7.	1.910.265,00	700.867,20	41.360,00	25/08/2017	100,00	41.360,00
				2.029.689,90					160.784,90

FUNBIO - FUNDO BRASILEIRO PARA A BIODIVERSIDADE

Acordo FMA - 04/2016 - Sistema Dutoviário COMPERJ

Nº Contrato: 04/2016

Declaração de Gastos (SOE)

Pedido Nº 0

Financiador: Sistema Dutoviário COMPERJ

SOE Nº 04

Período: 01/07/2017 a 30/09/2017

Componente: Conservação da Flora Endêmica - Fase II

Categoria:

Data: 31/10/2017

FUNBIO - FUNDO BRASILEIRO PARA A BIODIVERSIDADE

Acordo FMA - 04/2016 - Sistema Dutoviário COMPERJ

Pedido N° 0

SOE N° 04



04/2016

Data da Assinatura do Contrato: 31/08/2016

Financiador: Sistema Dutoviário COMPERJ

Declaração de Gastos (SOE)

Data da Efetividade: 02/09/2016

Componente: Conservação da Flora Endêmica - Fase II

Data: 31/10/2017

Período: 01/07/2017 a 30/09/2017

Data de Fechamento: 01/09/2021

Categoria:

Nome do Fornecedor	N° Contrato	N° SP	Descrição dos Bens, Obras e Serviços	Vlr Original (R\$)	Pagtos Acum. Excluindo esta Aplic.	100% Vlr Pago nesta Aplic. (R\$)	Data Pagamento	% Financiado	Vlr Solicitado nesta Aplic. (R\$)
Fundação para o Desenv. Cient. e Tec. em Saúde-FIOTEC		288084	Contratação de consultoria pessoa jurídica especializada em desenvolvimento de aplicativos para dispositivos móveis. Parcela 1.	119.424,90	0,00	119.424,90	20/07/2017	100,00	119.424,90
Fundação Flora de Apoio à Botânica	00002587	290753	- Consultoria PJ especializada para prestação dos serviços necessários para consolidação dos dados e avaliação de risco das espécies endêmicas; e levantamento de campo da flora das unidades de conservação do Estado do Rio de Janeiro. Parcela 7.	1.910.265,00	700.867,20	41.360,00	25/08/2017	100,00	41.360,00
				2.029.689,90					160.784,90

FUNBIO - FUNDO BRASILEIRO PARA A BIODIVERSIDADE

Acordo FMA - 04/2016 - Terminal Marítimo da Ilha Guaíba (VALE)

Nº Contrato: 04/2016

Declaração de Gastos (SOE)

Pedido Nº 0

Financiador: Terminal Marítimo da Ilha Guaíba (VALE)

SOE Nº 04

Período: 01/07/2017 a 30/09/2017

Componente: Consolidado

Categoria:

Data: 01/11/2017

FUNBIO - FUNDO BRASILEIRO PARA A BIODIVERSIDADE

Acordo FMA - 04/2016 - Terminal Marítimo da Ilha Guaíba (VALE)

Pedido N° 0

SOE N° 04



04/2016

Data da Assinatura do Contrato: 31/08/2016

Financiador: Terminal Marítimo da Ilha Guaíba (VALE)

Declaração de Gastos (SOE)

Data da Efetividade: 02/09/2016

Componente: Consolidado

Data: 01/11/2017

Período: 01/07/2017 a 30/09/2017

Data de Fechamento: 01/09/2021

Categoria:

Nome do Fornecedor	N° Contrato	N° SP	Descrição dos Bens, Obras e Serviços	Vlr Original (R\$)	Pagtos Acum. Excluindo esta Aplic.	100% Vlr Pago nesta Aplic. (R\$)	Data Pagamento	% Financiado	Vlr Solicitado nesta Aplic. (R\$)
Casa Cause Agencia de Informação Ltda - ME	00002451	287546	- Contratação de PJ para prestação de serviços de Implementação dos estudos para o primeiro modelo de Parceria Público Privada (PPP), PIE Ilha Grande, promovendo a comunicação e engajamento dos principais atores envolvidos. Produto A 17.3 (6° relatório).	163.556,27	109.614,11	4.973,04	21/07/2017	100,00	4.973,04
				163.556,27					4.973,04

FUNBIO - FUNDO BRASILEIRO PARA A BIODIVERSIDADE

Acordo FMA - 04/2016 - Terminal Marítimo da Ilha Guaíba (VALE)

Nº Contrato: 04/2016

Declaração de Gastos (SOE)

Pedido Nº 0

Financiador: Terminal Marítimo da Ilha Guaíba (VALE)

SOE Nº 04

Período: 01/07/2017 a 30/09/2017

Componente: Acordo FMA Modelagem Piloto PPP

Categoria:

Data: 01/11/2017

FUNBIO - FUNDO BRASILEIRO PARA A BIODIVERSIDADE

Acordo FMA - 04/2016 - Terminal Marítimo da Ilha Guaíba (VALE)

Pedido N° 0

SOE N° 04



04/2016

Data da Assinatura do Contrato: 31/08/2016

Financiador: Terminal Marítimo da Ilha Guaíba (VALE)

Declaração de Gastos (SOE)

Data da Efetividade: 02/09/2016

Componente: Acordo FMA Modelagem Piloto PPP

Data: 01/11/2017

Período: 01/07/2017 a 30/09/2017

Data de Fechamento: 01/09/2021

Categoria:

Nome do Fornecedor	N° Contrato	N° SP	Descrição dos Bens, Obras e Serviços	Vlr Original (R\$)	Pagtos Acum. Excluindo esta Aplic.	100% Vlr Pago nesta Aplic. (R\$)	Data Pagamento	% Financiado	Vlr Solicitado nesta Aplic. (R\$)
Casa Cause Agencia de Informação Ltda - ME	00002451	287546	- Contratação de PJ para prestação de serviços de Implementação dos estudos para o primeiro modelo de Parceria Público Privada (PPP), PIE Ilha Grande, promovendo a comunicação e engajamento dos principais atores envolvidos. Produto A 17.3 (6° relatório).	163.556,27	109.614,11	4.973,04	21/07/2017	100,00	4.973,04
				163.556,27					4.973,04

FUNBIO - FUNDO BRASILEIRO PARA A BIODIVERSIDADE

Acordo FMA - 04/2016 - Instr I (a) Carteira CCA/RJ

Nº Contrato: 04/2016

Declaração de Gastos (SOE)

Pedido Nº 0

Financiador: Acordo FMA - Instr I (a) Carteira CCA/RJ

SOE Nº 04

Período: 01/07/2017 a 30/09/2017

Componente: Reembolso FUNBIO

Categoria:

Data: 31/10/2017

FUNBIO - FUNDO BRASILEIRO PARA A BIODIVERSIDADE

Acordo FMA - 04/2016 - Instr I (a) Carteira CCA/RJ

Pedido N° 0

SOE N° 04



04/2016

Data da Assinatura do Contrato: 31/08/2016

Financiador: Acordo FMA - Instr I (a) Carteira CCA/RJ

Declaração de Gastos (SOE)

Data da Efetividade: 02/09/2016

Componente: Reembolso FUNBIO

Data: 31/10/2017

Período: 01/07/2017 a 30/09/2017

Data de Fechamento: 01/09/2021

Categoria:

Nome do Fornecedor	N° Contrato	N° SP	Descrição dos Bens, Obras e Serviços	Vlr Original (R\$)	Pagtos Acum. Excluindo esta Aplic.	100% Vlr Pago nesta Aplic. (R\$)	Data Pagamento	% Financiado	Vlr Solicitado nesta Aplic. (R\$)
Fundo Brasileiro para a Biodiversidade - Funbio		292579	Reembolso de custos indiretos parcial dos Instrumentos I e III autorizado pelo Parecer Técnico 06 de 06/09/2017 através dos Rendimentos da conta da Carteira CCA/RJ referente a PC 06 do mes de Fevereiro 2017	143.306,60	0,00	143.306,60	15/09/2017	100,00	143.306,60
Fundo Brasileiro para a Biodiversidade - Funbio		292580	Reembolso de despesas autorizado pela Parecer Técnico 06 de 06/09/2017 através dos Rendimentos da conta da Carteira CCA/RJ referente a PC 06 do mes de Fevereiro 2017	16.000,00	0,00	16.000,00	15/09/2017	100,00	16.000,00
Fundo Brasileiro para a Biodiversidade - Funbio		292581	Reembolso de custos indiretos parcial dos Instrumentos I e III autorizado pelo Parecer Técnico 07 de 06/09/2017 através dos Rendimentos da conta da Carteira CCA/RJ referente a PC 07 do mes de Março 2017	123.605,91	0,00	123.605,91	15/09/2017	100,00	123.605,91
Fundo Brasileiro para a Biodiversidade - Funbio		292582	Reembolso de despesas autorizado pela Parecer Técnico 07 de 06/09/2017 através dos Rendimentos da conta da Carteira CCA/RJ referente a PC 07 do mes de Março 2017	17.000,00	0,00	17.000,00	15/09/2017	100,00	17.000,00

FUNBIO - FUNDO BRASILEIRO PARA A BIODIVERSIDADE

Acordo FMA - 04/2016 - Instr I (a) Carteira CCA/RJ

Pedido N° 0

SOE N° 04



04/2016

Data da Assinatura do Contrato: 31/08/2016

Financiador: Acordo FMA - Instr I (a) Carteira CCA/RJ

Declaração de Gastos (SOE)

Data da Efetividade: 02/09/2016

Componente: Reembolso FUNBIO

Data: 31/10/2017

Período: 01/07/2017 a 30/09/2017

Data de Fechamento: 01/09/2021

Categoria:

Nome do Fornecedor	N° Contrato	N° SP	Descrição dos Bens, Obras e Serviços	Vir Original (R\$)	Pagtos Acum. Excluindo esta Aplic.	100% Vir Pago nesta Aplic. (R\$)	Data Pagamento	% Financiado	Vir Solicitado nesta Aplic. (R\$)
				299.912,51					299.912,51